



Domstolsverket

DOMSTOLSSTATISTIK

COURT STATISTICS
OFFICIAL STATISTICS OF SWEDEN

2006

Innehåll

Contents

Inledning	
Introduction.....	4
Tabellförteckning	
List of tables	5
Teckenförklaring till tabellerna	
Explanation of symbols	7
1. Mål och ärenden vid de allmänna domstolarna	
1. Cases and court matters in the general courts	8
2. Mål vid de allmänna förvaltningsdomstolarna	
2. Cases in the general administrative courts	21
3. Ärenden vid hyres- och arrendenämnderna	
3. Transactions in the Rent Tribunals and Leasehold Tribunals	32
Ordlista	
List of terms.....	34

Inledning

Introduction

Officiell statistik skall, enligt lagen (2001:99) om den officiella statistiken, finnas för allmän information, utredningsverksamhet och forskning.

Domstolsverket (DV) ansvarar för officiell statistik avseende domstolarnas verksamhet fr.o.m. kalenderåret 2002. För kalenderåren 1993-2001 producerades domstolsstatistiken av Brottsförebyggande rådet (BRÅ). Tidigare år ansvarade Statistiska centralbyrån (SCB) för motsvarande statistikuppgifter.

I domstolsstatistiken redovisas statistik över mål och ärenden vid de allmänna domstolarna, allmänna förvaltningsdomstolarna samt hyres- och arrendenämnderna. Sedan år 2004 redovisas vissa statistikuppgifter även för enskilda domstolar.

Publikationens innehåll

Statistiken är uppdelad på tre olika kapitel. Varje kapitel inleds med en översiktlig beskrivning av verksamheten vid respektive domstolsslag. I kapitel ett redovisas statistik från de allmänna domstolarna, dvs. från tingsrätter, hovrätter och Högsta domstolen. Statistik från de allmänna förvaltningsdomstolarna, dvs. länsrätter, kammarrätter och Regeringsrätten presenteras i kapitel två. I kapitel tre redovisas uppgifter från hyres- och arrendenämnder.

Ytterligare rättsstatistik

Utöver den domstolsstatistik som publiceras här finns ytterligare rättsstatistik för år 2006 hos BRÅ, Kriminalvårdsstyrelsen (KVS) och SCB.

Tabellförteckning

List of tables

1. Mål och ärenden vid de allmänna domstolarna

Cases and court matters in the general courts

Tingsrätter

District courts

- 1.1 Inkomna, avgjorda och balanserade mål åren 2002-2006
Filed, determined and carried forward, 2002-2006
- 1.2 Inkomna, avgjorda och balanserade mål åren 2002-2006, enskilda tingsrätter
Filed, determined and carried forward, 2002-2006, individual district courts
- 1.3 Konkurer och domstolsärenden åren 2002-2006
Bankruptcy and judicial proceeding, 2002-2006
- 1.4 Inskrivningsmyndigheterna
Inkomna ärenden åren 2002-2006
Land registration authorities
Court matters field, 2002-2006
- 1.5 Avgjorda tvistemål avseende familjerätt åren 2002-2006
Family cases determined, 2002-2006
- 1.6 Tvistemål åren 2002-2006
Civil cases, 2002-2006
- 1.7 Brottmål åren 2002-2006
Criminal cases, 2002-2006

Hovrätter

Courts of appeal

- 1.8 Inkomna, avgjorda och balanserade mål åren 2002-2006
Filed, determined and carried forward, 2002-2006
- 1.9 Inkomna, avgjorda och balanserade mål åren 2002-2006, enskilda hovrätter
Filed, determined and carried forward, 2002-2006, individual courts of appeal
- 1.10 Avgjorda mål åren 2002-2006
Cases determined, 2002-2006

- 1.11 Ändringsfrekvensen i tvistemål och brottmål som prövats i sak år 2006
Frequency of amendments in cases tried by the courts of appeal, 2006

Högsta domstolen

The Supreme Court

- 1.12 Inkomna, avgjorda och balanserade mål åren 2002-2006
Cases filed, determined and carried forward, 2002-2006
- 1.13 Avgjorda mål med krav på prövningstillstånd år 2006
Cases with application for review of dispensation determined, 2006

2. Mål vid de allmänna förvaltningsdomstolarna

Cases in the general administrative courts

Länsrätter

County Administrative Courts

- 2.1 Inkomna, avgjorda och balanserade mål åren 2002-2006
Cases filed, determined and carried forward, 2002-2006
- 2.2 Inkomna, avgjorda och balanserade mål år 2006, enskilda länsrätter
Cases filed, determined and carried forward, 2006, individual county administrative courts
- 2.3 Avgjorda mål åren 2002-2006
Determined, 2002-2006

Kammarrätter

Administrative Courts of Appeal

- 2.4 Inkomna, avgjorda och balanserade mål åren 2002-2006
Cases filed, determined and carried forward, 2002-2006
- 2.5 Inkomna, avgjorda och balanserade mål år 2006, enskilda kammarrätter
Cases filed, determined and carried forward, 2006, individual administrative courts of appeal
- 2.6 Avgjorda mål åren 2002-2006
Determined, 2002-2006

Regeringsrätten

The Supreme Administrative Court

- 2.7 Inkomna, avgjorda och balanserade mål åren 2002-2006
Cases filed, determined and carried forward, 2002-2006
- 2.8 Avgjorda mål åren 2002-2006
Determined, 2002-2006

3. Ärenden vid hyres- och arrendenämnderna

Transactions in the Rent Tribunals and Leasehold Tribunals

- 3.1 Inkomna, avgjorda och balanserade ärenden åren 2002-2006
Transactions filed, determined and carried forward, 2002-2006
- 3.2 Avgjorda ärenden efter beskaffenhet åren 2002-2006
Transactions determined, by category, 2002-2006

Teckenförklaring till tabellerna

Explanation of symbols

-	Noll	Nil
..	Ingen uppgift tillgänglig	Not available
.	Ingen adekvat uppgift finns	Not applicable

1. Mål och ärenden vid de allmänna domstolarna

Cases and court matters in the general courts

De allmänna domstolarnas verksamhet

De allmänna domstolarna utgörs av tingsrätt, som första instans, hovrätt som andra instans och Högsta domstolen som högsta instans. Vid ingången av år 2007 fanns det 55 tingsrätter och sex hovrätter.

Tingsrätterna

Tingsrätternas huvudsakliga uppgift är att döma i brottmål och att lösa tvister. Tvister mellan enskilda och myndigheter handläggs dock av de allmänna förvaltningsdomstolarna.

Brott i juridisk mening är ett handlingssätt som är straffbart. De grundläggande reglerna om brott finns samlade i brottsbalken. Här återfinns t.ex. regler om våldsbrott och stölder. Vissa brott behandlas i särskilda lagar, t.ex. narkotikabrott, skattebrott och trafikbrott.

De flesta tvister kan klassificeras som antingen förmögenhetsrättsliga eller familjerättsliga. Förmögenhetsrättsliga tvister grundas ofta på att parterna inte är överens om vad som avtalats, t.ex. i samband med ett köp. Tvisten kan då gälla vilket pris som har avtalats för en vara eller vem som är rätt ägare till en sak eller frågan om skadestånd. De familjerättsliga tvisterna är bl.a. äktenskapskillnad, vårdnad om barn, underhåll till barn och faderskap till barn.

Vid vissa tingsrätter har särskilda fastighetsdomstolar och miljödomstolar inrättats. Vid fastighetsdomstolar avgörs t.ex. mål om överklagande lantmäteriförrättningar, arrendemål, mål om expropriationsersättning och inlösen enligt plan- och bygglagen. Miljödomstolarna handlägger bl.a. tillståndsärenden om miljöfarlig verksamhet samt frågor om vattenverksamheten i yt- och grundvatten. Länsstyrelsernas och kommunernas beslut enligt miljöbalken kan överklagas hos miljödomstolarna. Vidare prövas miljöskadefrågor.

Vid tingsrätterna handläggs och avgörs också ett antal olika ärenden. Exempelvis kan nämnas utsköningsärenden, som till största delen består av överklaganden av utmättningsärenden, skuldsaneringsärenden och konkurser. Vid vissa tingsrätter handläggs även inskrivningsärenden, t.ex. ansökan om lagfart och inteckning.

Mål och ärendens avgöranden i tingsrätten

Vid huvudförhandling i tvistemål är huvudregeln att rätten ska bestå av tre juristdomare, s.k. kollegial sammansättning. Flera undantag finns från huvudregeln, t.ex. ska rätten i vissa familjerättsliga mål bestå av en juristdomare och tre nämndemän. Vidare gäller att rätten ska bestå av en juristdomare i de fall huvudförhandlingen hålls i förenklad form. Detsamma gäller i mål i vilka förlikning är tillåten och värdet av det som yrkas inte överstiger halva prisbasbeloppet.

Huvudregeln i brottmål är att rätten ska bestå av en juristdomare och tre nämndemän vid huvudförhandling.

I brottmål avgörs de flesta mål efter huvudförhandling medan mindre än hälften av tvistemålen avgörs efter huvudförhandling.

Vid tingsrätterna tjänstgör även tingsnotarier. Notarierna brukar, efter viss tids tjänstgöring, regelmässigt förordnas att döma i t.ex. enklare trafikmål m.m.

Vid brottmål kan en åklagare fatta beslut om att anhålla en misstänkt. Åklagaren ska i samband med detta göra en häktningsframställan till rätten. Rätten skall då utan dröjsmål hålla en häktningsförhandling. Häktningsförhandlingen får aldrig hållas senare än fyra dygn efter frihetsberövandet. Vid häktningsförhandlingen beslutas om den misstänkte skall häktas eller försättas på fri fot.

Tingsrätternas avgöranden kan som regel överklagas till hovrätt.

Hovrätterna

Inkomna mål vid hovrätterna klassificeras som tvistemål, brottmål, miljömål eller övriga mål. Övriga mål utgörs av bl.a. ärenden som överklagats från tingsrätt. Även överklagande av särskilt fattade beslut före eller under rättegången i tingsrätten redovisas i denna målgrupp, t.ex. överklagande av häktningsbeslut och byte av offentlig försvarare.

För vissa mål gäller att hovrätten måste bevilja prövningstillstånd för att målet ska prövas på nytt. Huvudregeln i tvistemål är att prövningstillstånd krävs i mål där förlikning är tillåten och tvisteföremålets värde uppenbart inte överstiger ett prisbasbelopp och i vissa situationer ett halvt prisbasbelopp. Huvudregeln i brottmål är att prövningstillstånd krävs om den tilltalade inte dömts till annan påföljd än böter eller om den tilltalade frikännts från ett brott för vilket det inte är föreskrivet svårare straff än fängelse i sex månader.

Prövningstillstånd får meddelas endast om det finns ett prejudikatintresse av att överklagandet prövas av högre rätt, anledning förekommer till ändring av tingsrättens dom eller om det annars finns synnerliga skäl.

Måls avgöranden i hovrätten

Vid huvudförhandling i tvistemål är huvudregeln att rätten ska bestå av tre juristdomare. Har målet som prövas avgjorts av tre juristdomare i tingsrätten ska rätten dock bestå av fyra juristdomare. I brottmål är huvudregeln att rätten ska bestå av tre juristdomare och två nämndemän vid huvudförhandlingen.

Majoriteten av tvistemålen avgörs i hovrätten utan huvudförhandling. Av reglerna i rättegångsbalken följer bland annat att ett mål kan avgöras utan huvudförhandling om saken kan utredas tillfredställande och parterna har begärt att målet ska avgöras utan huvudförhandling. Huvuddelen av brottmålen avgörs dock efter huvudförhandling.

Högsta domstolen

Högsta domstolen (HD) prövar mål som överklagats från någon av de sex hovrätterna. För de flesta mål krävs prövningstillstånd. Huvudregeln är att prövningstillstånd lämnas bara om HD:s dom eller beslut kan få betydelse som prejudikat. Ett påstående att hovrätten har bedömt saken fel räcker därför inte som skäl för prövningstillstånd. Endast ett fåtal procent av de mål som överklagas till Högsta domstolen beviljas prövningstillstånd. Riksåklagaren (RÅ), Justitieombudsmannen (JO) och Justitiekanslern (JK) har rätt att föra upp ett brottmål i HD utan prövningstillstånd.

De flesta målen avgörs på handlingarna, efter en föredragning. Men även muntliga förhandlingar med parterna förekommer.

Målen i HD avgörs av justitieråd. När ett mål ska prövas deltar fem justitieråd eller, i mycket stora mål, sex justitieråd. Är frågan som skall avgöras av enkel beskaffenhet deltar i vissa fall tre justitieråd. Om resultatet skulle strida mot ett tidigare HD-avgörande får saken hänskjutas till plenum, som består av samtliga justitieråd eller s.k. litet plenum, som består av nio justitieråd. Frågor om prövningstillstånd avgörs av ett eller tre justitieråd.

Tabell 1.1

Tingsrätter

Inkomna, avgjorda och balanserade mål åren 2002-2006

	År				
	2002	2003	2004	2005	2006
Inkomna mål					
FT-mål ¹	12 897	15 049	15 257	14 785	14 471
Gemensam ansökan ²	21 881	21 263	20 756	20 228	20 076
Övriga familjemål	10 232	10 651	10 748	11 084	11 674
Övriga tvistemål	19 751	19 334	20 319	18 913	18 043
Summa tvistemål	64 761	66 297	67 080	65 010	64 264
Notariemål	5 649	6 023	6 650	6 480	6 208
Övriga brottmål	56 587	58 871	61 862	62 735	65 218
Summa brottmål	62 236	64 894	68 512	69 215	71 426
Miljömål	1 628	1 648	1 525	1 603	1 608
Fastighetsdomstolsmål	1 299	1 124	1 062	1 160	1 273
Summa totalt	129 924	133 963	138 179	136 988	138 571
Avgjorda mål					
FT-mål ¹	12 757	14 128	15 133	14 446	15 004
Gemensam ansökan ²	22 264	21 591	20 798	20 474	20 190
Övriga familjemål	10 233	10 608	10 875	10 689	11 311
Övriga tvistemål	19 820	19 502	19 111	19 317	18 707
Summa tvistemål	65 074	65 829	65 917	64 926	65 212
Notariemål	5 846	5 828	6 425	6 407	6 391
Övriga brottmål	57 332	58 275	58 645	60 889	63 857
Summa brottmål	63 178	64 103	65 070	67 296	70 248
Miljömål	1 586	1 795	1 573	1 538	1 702
Fastighetsdomstolsmål	1 330	1 236	1 050	1 014	1 088
Summa totalt	131 168	132 963	133 610	134 774	138 250
Balanserade mål					
FT-mål ¹	3 624	4 771	4 867	5 116	4 440
Gemensam ansökan ²	10 390	9 752	9 681	9 263	8 970
Övriga familjemål	7 689	7 847	7 871	8 350	8 795
Övriga tvistemål	13 610	13 456	14 679	14 250	13 568
Summa tvistemål	35 313	35 826	37 098	36 979	35 773
Notariemål	2 119	2 246	2 488	2 513	2 271
Övriga brottmål	19 980	20 424	23 615	25 220	26 298
Summa brottmål	22 099	22 670	26 103	27 733	28 569
Miljömål	1 652	1 505	1 453	1 516	1 422
Fastighetsdomstolsmål	1 287	1 169	1 158	1 292	1 475
Summa totalt	60 351	61 170	65 812	67 520	67 239

¹

Tvistemål där yrkat belopp uppenbart ej överstiger ett halvt prisbasbelopp och där målet alltid avgörs av en ensamdomare.

²

Om äktenskanskillnad och vård av barn.

Tabell 1.2

Inkomna, avgjorda och balanserade mål 2006, enskilda tingsrätter

Tingsrätt	FT-mål	Gemensam ansökan	Övriga familjemål	Övriga tvistemål	Notarie-brottmål	Övriga brottmål	Fastighets-mål	Miljömål
Alingsås								
Inkomna	97	244	139	136	95	666	-	-
Avgjorda	98	233	156	148	101	649	-	-
Balanserade	20	122	97	87	25	151	-	-
Blekinge								
Inkomna	225	297	116	220	118	909	21	-
Avgjorda	219	306	113	199	117	894	58	-
Balanserade	62	135	94	144	15	190	16	-
Borås								
Inkomna	270	425	205	290	148	1 246	-	-
Avgjorda	247	383	217	290	144	1 266	-	-
Balanserade	97	206	145	221	55	482	-	-
Eksjö								
Inkomna	147	210	85	122	25	442	-	-
Avgjorda	147	225	85	128	32	467	-	-
Balanserade	30	73	48	71	11	199	-	-
Eskilstuna								
Inkomna	171	303	156	187	83	935	4	-
Avgjorda	175	301	153	182	82	928	7	-
Balanserade	52	147	119	151	23	371	1	-
Falu								
Inkomna	257	421	194	241	36	1 329	33	-
Avgjorda	249	377	200	229	35	1 202	37	-
Balanserade	68	194	154	170	14	568	37	-
Gotlands								
Inkomna	60	105	62	75	4	342	10	-
Avgjorda	54	122	56	77	6	334	22	-
Balanserade	19	43	44	60	3	119	11	-
Gällivare								
Inkomna	42	80	54	55	30	320	-	-
Avgjorda	51	75	45	57	29	305	-	-
Balanserade	11	39	38	45	13	115	-	-
Gävle								
Inkomna	203	322	175	178	82	1 175	32	-
Avgjorda	207	314	169	192	87	1 146	31	-
Balanserade	44	152	142	93	26	339	9	-
Göteborgs								
Inkomna	968	1 213	923	1 326	396	3 709	105	-
Avgjorda	937	1 223	893	1 217	402	3 530	100	-
Balanserade	379	475	658	1 046	156	2 312	165	-
Halmstads								
Inkomna	219	248	157	244	77	756	42	-
Avgjorda	223	242	143	204	83	762	38	-
Balanserade	84	127	142	238	24	324	204	-
Handens								
Inkomna	206	385	267	266	94	1 228	-	-
Avgjorda	207	420	265	274	99	1 288	-	-
Balanserade	60	172	186	169	19	318	-	-
Haparanda								
Inkomna	45	68	42	59	22	282	-	-
Avgjorda	42	56	36	50	23	238	-	-
Balanserade	16	33	33	56	10	118	-	-
Helsingborgs								
Inkomna	534	619	369	600	232	1 911	-	-
Avgjorda	730	608	372	666	213	1 797	-	-
Balanserade	278	283	314	416	97	764	-	-

Tabell 1.2 (forts.)

Inkomna, avgjorda och balanserade mål 2006, enskilda tingsrätter

Tingsrätt	FT-mål	Gemensam ansökan	Övriga familjemål	Övriga tvistemål	Notarie-brottmål	Övriga brottmål	Fastighets-mål	Miljömål
Huddinge								
Inkomna	305	553	505	426	154	1 641	-	-
Avgjorda	327	590	434	445	201	1 744	-	-
Balanserade	56	212	300	203	26	416	-	-
Hudiksvalls								
Inkomna	202	238	89	124	70	917	-	-
Avgjorda	202	223	92	137	57	927	-	-
Balanserade	50	117	57	93	38	243	-	-
Hässelholms								
Inkomna	129	131	78	96	48	408	-	-
Avgjorda	126	114	56	92	51	398	-	-
Balanserade	20	70	67	41	11	98	-	-
Jönköpings								
Inkomna	301	438	206	326	97	1 564	14	-
Avgjorda	305	430	203	334	113	1 121	23	-
Balanserade	85	200	157	211	42	799	9	-
Kalmar								
Inkomna	325	405	176	277	186	1 278	217	-
Avgjorda	310	429	179	309	145	1 293	30	-
Balanserade	97	187	172	224	81	330	209	-
Karlskoga								
Inkomna	31	63	31	39	18	510	-	-
Avgjorda	31	73	29	42	19	294	-	-
Balanserade	6	28	23	14	4	283	-	-
Katrineholms								
Inkomna	71	125	77	90	29	408	-	-
Avgjorda	67	126	65	99	20	412	-	-
Balanserade	16	49	66	59	11	120	-	-
Kristianstads								
Inkomna	163	236	106	178	108	648	-	-
Avgjorda	189	227	100	234	119	640	-	-
Balanserade	30	109	89	126	38	205	-	-
Lidköpings								
Inkomna	141	151	90	129	89	565	-	-
Avgjorda	155	161	94	131	104	576	-	-
Balanserade	26	66	70	86	85	172	-	-
Linköpings								
Inkomna	341	436	245	257	156	1 426	30	-
Avgjorda	341	439	206	281	181	1 544	41	-
Balanserade	82	206	155	164	69	431	28	-
Luleå								
Inkomna	160	313	149	184	143	1 116	94	-
Avgjorda	177	307	154	224	178	1 148	72	-
Balanserade	51	136	107	139	49	278	63	-
Lunds								
Inkomna	421	613	364	548	163	1 687	-	-
Avgjorda	429	633	313	559	183	1 603	-	-
Balanserade	111	260	312	294	62	620	-	-
Lycksele								
Inkomna	45	39	34	66	29	206	-	-
Avgjorda	44	43	33	66	29	204	-	-
Balanserade	7	8	19	24	3	60	-	-
Malmö								
Inkomna	613	853	656	1 020	281	3 536	99	-
Avgjorda	623	925	665	1 065	249	3 274	112	-
Balanserade	139	353	461	709	89	1 639	99	-

Tabell 1.2 (forts.)

Inkomna, avgjorda och balanserade mål 2006, enskilda tingsrätter

Tingsrätt	FT-mål	Gemensam ansökan	Övriga familjemål	Övriga tvistemål	Notariebrottmål	Övriga brottmål	Fastighetsmål	Miljömål
Mariestads								
Inkomna	85	81	35	54	91	402	12	-
Avgjorda	87	91	25	54	65	422	16	-
Balanserade	19	28	26	38	47	56	10	-
Mora								
Inkomna	93	149	71	128	8	394	-	-
Avgjorda	98	151	61	127	11	376	-	-
Balanserade	24	71	49	84	4	193	-	-
Mölnåls								
Inkomna	192	348	163	230	95	745	-	-
Avgjorda	178	322	169	237	85	665	-	-
Balanserade	66	171	139	161	46	358	-	-
Nacka								
Inkomna	230	355	182	325	87	680	-	-
Avgjorda	237	355	172	341	84	666	-	-
Balanserade	54	148	127	195	26	237	-	-
Norrköpings								
Inkomna	221	327	132	277	157	1 396	-	-
Avgjorda	247	362	117	291	133	1 404	-	-
Balanserade	46	144	101	171	59	400	-	-
Norråls								
Inkomna	98	112	59	137	20	446	-	-
Avgjorda	99	118	72	137	23	462	-	-
Balanserade	22	44	48	85	3	123	-	-
Nyköpings								
Inkomna	122	195	78	142	106	555	19	-
Avgjorda	115	202	87	167	111	572	27	-
Balanserade	25	86	56	52	47	154	10	-
Skellefteå								
Inkomna	66	137	56	74	32	408	-	-
Avgjorda	67	145	49	67	36	419	-	-
Balanserade	21	57	41	49	7	126	-	-
Skövde								
Inkomna	130	193	84	135	40	516	-	-
Avgjorda	120	171	89	160	46	507	-	-
Balanserade	30	108	66	82	8	163	-	-
Sollentuna								
Inkomna	347	615	386	455	83	1 444	-	-
Avgjorda	402	603	365	501	76	1 426	-	-
Balanserade	86	289	309	352	37	666	-	-
Solna								
Inkomna	270	269	169	318	108	990	-	-
Avgjorda	275	279	168	297	107	992	-	-
Balanserade	51	109	124	161	27	270	-	-
Stockholms								
Inkomna	2 118	2 273	1 631	3 553	708	8 781	253	416
Avgjorda	2 161	2 257	1 578	3 682	691	8 926	168	433
Balanserade	790	882	1 205	3 496	233	4 220	398	504
Sundsvalls								
Inkomna	197	241	94	164	104	1 191	-	-
Avgjorda	223	258	102	197	100	991	1	-
Balanserade	39	102	76	106	43	614	-	-

Tabell 1.2 (forts.)

Inkomna, avgjorda och balanserade mål 2006, enskilda tingsrätter

Tingsrätt	FT-mål	Gemensam ansökan	Övriga familjemål	Övriga tvistemål	Notarie-brottmål	Övriga brottmål	Fastighets-mål	Miljömål
Södertälje								
Inkomna	133	234	151	191	94	829	-	-
Avgjorda	125	228	144	182	80	813	-	-
Balanserade	38	93	95	96	38	300	-	-
Södra Roslags								
Inkomna	417	449	219	548	63	860	-	-
Avgjorda	472	444	239	608	79	871	-	-
Balanserade	137	230	182	535	15	363	-	-
Uddevalla								
Inkomna	227	298	189	318	89	1 061	-	-
Avgjorda	221	285	163	312	85	954	-	-
Balanserade	60	140	133	219	59	373	-	-
Umeå								
Inkomna	154	218	144	153	100	795	44	158
Avgjorda	176	217	132	160	141	820	50	194
Balanserade	45	89	100	110	24	299	39	184
Uppsala								
Inkomna	436	713	388	486	261	2 093	31	-
Avgjorda	437	710	342	505	282	2 140	29	-
Balanserade	115	349	296	283	82	656	21	-
Varbergs								
Inkomna	190	339	155	280	74	920	-	-
Avgjorda	211	313	185	319	82	899	-	-
Balanserade	70	163	121	274	29	441	-	-
Vänersborgs								
Inkomna	176	298	150	202	136	950	50	361
Avgjorda	189	307	137	249	183	913	52	438
Balanserade	108	164	159	185	56	458	46	323
Värmlands								
Inkomna	322	498	227	365	123	1 597	27	-
Avgjorda	329	503	237	364	132	1 660	30	-
Balanserade	83	237	150	225	54	472	15	-
Västmanlands								
Inkomna	311	650	310	414	178	1 954	39	-
Avgjorda	411	768	314	485	197	1 975	36	-
Balanserade	131	331	265	356	65	1 196	17	-
Växjö								
Inkomna	231	291	147	249	86	1 012	16	528
Avgjorda	230	287	152	210	102	1 015	28	500
Balanserade	77	164	127	223	41	363	16	292
Ystads								
Inkomna	270	315	197	344	98	913	-	-
Avgjorda	270	304	182	349	104	872	-	-
Balanserade	78	143	152	234	23	385	-	-
Ängermanlands								
Inkomna	223	213	135	181	45	687	19	-
Avgjorda	212	211	148	206	48	691	14	-
Balanserade	74	86	95	103	5	246	19	-
Örebro								
Inkomna	310	509	305	357	153	1 746	24	-
Avgjorda	303	497	289	352	169	1 763	22	-
Balanserade	82	221	220	204	61	679	18	-
Östersunds								
Inkomna	195	203	89	201	53	696	35	145
Avgjorda	203	205	81	204	39	726	40	138
Balanserade	52	90	72	134	29	348	16	118

Tabell 1.3
Tingsrätter
Konkurser och domstolsärenden åren 2002-2006

	År				
	2002	2003	2004	2005	2006
Konkursansökningar					
Inkomna	13 389	14 300	13 115	12 106	11 005
Konkurser					
Avslutade ^{1, 2}	7 813	8 748	8 358	8 189	7 477
Överflyttade till annan tingsrätt
Domstolsärenden					
Inkomna ³	57 420	56 466	56 232	56 679	57 256
Avgjorda	57 598	56 548	53 224	57 931	57 569
Balanserade	12 864	12 479	15 258	13 837	13 350

¹

Konkurser från det aktuella året och tidigare som avslutats på grund av t.ex. avskrivningsbeslut, hävt konkursbeslut eller beslut varigenom utdelning faststälts.

²

Avslutade konkurser har reviderats för 2003.

³

Inkomna domstolsärenden har reviderats för 2003.



Tabell 1.4
Tingsrätter
Inskrivningsmyndigheterna
Inkomna ärenden åren 2002-2006¹

	År				
	2002	2003	2004	2005	2006
Lagfartsärenden ²	327 190	318 853	332 995	339 732	330 646
Inteckningsärenden	474 696	511 507	539 009	605 738	595 440
Gravations- och äganderättsbevis	10 227	8 577	8 083	7 730	5 787
Övriga ärenden ³	4 743	8 216	9 890	1 801	2 841
Summa ärenden	816 856	847 153	889 977	955 001	934 714

¹

Exkl. företagsinteckningsärenden och ärenden angående fartyg och luftfartyg.

²

Inkl. inskrivning av tomrätt.

³

Inkl. unöfver till fastighetsbildningsmyndighet, upplägg för nybildade fastigheter och yttranden enligt 12 kap. 10 § fastighetsbildningslagen.



Tabell 1.5
Tingsrätter
Avgjorda tvistemål avseende familjerätt åren 2002-2006

	År				
	2002	2003	2004	2005	2006
Gemensam ansökan om äktenskapsskillnad	21 916	21 228	20 468	20 108	19 799
varav avskrivna	2 828	2 487	2 407	2 053	1 947
Talan om äktenskapsskillnad genom stämning	5 493	5 881	5 896	5 853	6 110
varav avskrivna	1 273	1 215	1 311	1 211	1 302
Faderskapsmål	408	410	488	476	511
varav avskrivna	78	76	64	69	56
Talan om vårdnad av barn m.m.	3 092	2 914	3 140	2 628	2 909
varav avskrivna	650	602	678	621	628

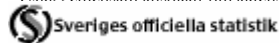


Tabell 1.6
Tingsrätter
Tvistemål¹ åren 2002-2006

	År				
	2002	2003	2004	2005	2006
Andel mål som avgjorts efter förhandling (%)	39	39	38	36	37
Andel mål som avgjorts med kollegial sammansättning (%)	2,4	2,2	2,1	1,9	1,8
Andel mål som avgjorts med nämnd (%)	1,9	1,6	1,4	1,9	2,3
Andel mål med mer än 6 timmars förhandlingstid (%)	3,1	2,8	2,9	2,5	2,7
Andel mål med mer än 12 timmars förhandlingstid (%)	0,6	0,5	0,6	0,5	0,5
Genomsnittlig förhandlingstid i mål som avgjorts efter förhandling (timmar/mål)	2,09	2,13	2,12	2,02	2,05
Genomsnittlig förhandlingstid för samtliga mål (timmar/mål)	0,83	0,83	0,80	0,73	0,76
Andel mål som avgjorts genom dom (%)	40,4	40,3	40,6	39,9	41,4
Andel mål som avgjorts genom tredskodom (%)	13,6	13,4	14,3	14,6	14,4
Andel mål som avgjorts genom avskrivning (%)	38,3	38,1	37,1	35,7	35,6
Andel mål som avgjorts på annat sätt (%)	7,7	8,2	8,0	8,8	8,6

¹

Exkl. gemensam ansökan om äktenskapsskillnad och vårdnad av barn.



Tabell 1.7
Tingsrätter
Brottmål¹ åren 2002-2006

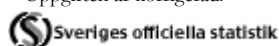
	År				
	2002	2003	2004	2005	2006
Andel mål som avgjorts med nämnd (%)	80,4	80,4	78,3	78,4	77,8
Andel mål med fler än en tilltalad som avgjorts genom dom (%)	..	11,2 ²	11,3 ²	10,7 ²	10,9
Antal tilltalade i mål som avgjorts genom dom (snitt)	..	1,17 ²	1,17 ²	1,17 ²	1,17
Andel mål med häktningsförhandling (%)	14,2	14,3	14,6	14,1	13,6
Andel mål med mer än 6 timmars förhandlingstid (%)	4,0	4,2	4,8	4,8	5,1
Andel mål med mer än 12 timmars förhandlingstid (%)	0,9	1,0	1,3	1,3	1,3
Genomsnittlig förhandlingstid i mål som avgjorts efter förhandling (timmar/mål)	1,65	1,63	1,72	1,76	1,82
Genomsnittlig förhandlingstid för samtliga mål (timmar/mål)	1,39	1,37	1,46	1,49	1,52
Andel mål som avgjorts genom dom (%)	82,6	82,9	80,7	81,0	79,5
Andel mål som avgjorts genom avskrivning (%)	7,7	8,0	8,6	9,6	10,9
Andel mål som avgjorts på annat sätt (%)	9,7	9,1	10,7	9,4	10,9

¹

Exkl. notariemål.

²

Uppgiften är korrigerad.




Tabell 1.8
Hovrätter
Inkomna, avgjorda och balanserade mål åren 2002-2006

	År				
	2002	2003	2004	2005	2006
Inkomna mål					
Tvistemål	2 831	2 788	2 798	2 509	2 605
Brottmål	8 325	8 595	8 845	8 834	8 767
Övriga mål	10 802	10 811	11 207	10 868	11 178
Miljömål	384	465	468	461	530
Summa totalt	22 342	22 659	23 318	22 672	23 080
Avgjorda mål					
Tvistemål	2 878	2 975	2 934	2 745	2 599
Brottmål	7 991	8 669	8 692	8 694	8 848
Övriga mål	10 617	11 408	11 211	10 907	11 176
Miljömål	440	509	457	480	495
Summa totalt	21 926	23 561	23 294	22 826	23 118
Balanserade mål					
Tvistemål	2 026	1 831	1 697	1 478	1 471
Brottmål	3 559	3 457	3 591	3 696	3 603
Övriga mål	2 257	1 636	1 627	1 564	1 569
Miljömål	275	227	237	217	251
Summa totalt	8 117	7 151	7 152	6 955	6 894


Tabell 1.9
Inkomna, avgjorda och balanserade mål 2006, enskilda hovrätter

Tingsrätt	Tvistemål	Brottmål	Miljömål	Övriga mål	Totalt
Svea hovrätt					
Inkomna	1 120	3 581	530	5 073	10 304
Avgjorda	989	3 486	495	5 085	10 055
Balanserade	714	1 757	251	788	3 510
Göta hovrätt					
Inkomna	386	1 436	-	1 552	3 374
Avgjorda	361	1 504	-	1 551	3 416
Balanserade	207	448	-	154	809
Hovrätten över Skåne och Blekinge					
Inkomna	348	1 194	-	1 477	3 019
Avgjorda	438	1 295	-	1 507	3 240
Balanserade	202	485	-	161	848
Hovrätten för Västra Sverige					
Inkomna	487	1 634	-	1 913	4 034
Avgjorda	499	1 620	-	1 855	3 974
Balanserade	201	581	-	310	1 092
Hovrätten för Nedre Norrland					
Inkomna	153	531	-	710	1 394
Avgjorda	162	519	-	730	1 411
Balanserade	81	219	-	82	382
Hovrätten för Övre Norrland					
Inkomna	111	391	-	453	955
Avgjorda	150	424	-	448	1 022
Balanserade	66	113	-	74	253

 Sveriges officiella statistik

Tabell 1.10
Hovrätter
Avgjorda mål åren 2002-2006

	År				
	2002	2003	2004	2005	2006
Tvistemål					
Andel mål som avgjorts med nämnd (%)	9,6	9,1	9,8	9,7	9,7
Andel mål som avgjorts efter huvudförhandling (%)	31,0	28,0	31,9	30,9	29,2
Genomsnittlig förhandlingstid i mål som avgjorts efter förhandling (timmar/mål)	4,56	4,39	4,45	4,25	4,40
Brottmål					
Andel mål som avgjorts med nämnd (%)	65,1	66,2	66,6	65,2	66,2
Andel mål som avgjorts efter huvudförhandling (%)	66,1	67,1	65,5	65,6	65,3
Genomsnittlig förhandlingstid i mål som avgjorts efter förhandling (timmar/mål)	2,97	3,00	3,26	3,41	3,30
Miljömål					
Andel mål som avgjorts efter huvudförhandling (%)	5,5	4,1	5,1	6,5	9,0

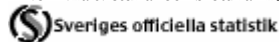
 Sveriges officiella statistik

Tabell 1.11**Hovrätter****Ändringsfrekvensen i tvistemål och brottmål¹ som prövats i sak år 2006**

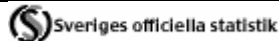
	Hela antalet mål	därav ändrade	
		antal	procent
Tvistemål	1 406	584	41,5
Brottmål	5 777	2 880	49,9
Dom i brottmål överklagad till hovrätten av			
Tilltalad	3 817	1 607	42,1
Åklagare	547	372	68,0
Åklagare och tilltalad	981	617	62,9
Annan	432	284	65,7
Summa	5 777	2 880	

1

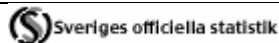
Avskrivna tvistemål och brottmål ingår inte i tabellen.

**Tabell 1.12****Högsta domstolen****Inkomna, avgjorda och balanserade mål åren 2002-2006**

	År				
	2002	2003	2004	2005	2006
Inkomna	4 717	5 041	5 318	5 101	5 249
Avgjorda	4 487	4 955	5 205	5 013	5 429
Mål som har beviljats prövningstillstånd	95	96	118	123	135
Mål som ej har beviljats prövningstillstånd	3 922	4 313	4 499	4 245	4 504
Mål som ej omfattas av prövningstillstånd	470	546	588	645	790
Balanserade vid utgången av året	1 050	1 136	1 247	1 334	1 151

**Tabell 1.13****Högsta domstolen****Avgjorda mål år 2006**

	Tvistemål	Brottmål	Övriga mål	Summa
Mål som har beviljats prövningstillstånd	19	34	82	135
Mål som ej har beviljats prövningstillstånd	540	1 516	2 448	4 504
Mål som ej omfattas av prövningstillstånd	22	33	735	790
Summa	581	1 583	3 265	5 429



2. Mål vid de allmänna förvaltningsdomstolarna

Cases in the general administrative courts

De allmänna förvaltningsdomstolarnas verksamhet

Allmänna förvaltningsdomstolar handlägger mål som rör tvister mellan enskilda och myndigheter. Organisationen består av en instanskedja med länsrätt som första instans, kammarrätt som andra instans och Regeringsrätten som högsta instans. Det finns 23 länsrätter och fyra kammarrätter. Den 31 mars 2006 inrättades migrationsdomstolar vid tre länsrätter och Migrationsöverdomstolen vid Kammarrätten i Stockholm. Dessa domstolar prövar utlännings- och medborgarskapsmål.

Länsrätterna

Länsrätterna är första instans bland de allmänna förvaltningsdomstolarna. Det innebär att det är till länsrätt som ett mål i allmänhet först kommer när det överklagats från eller underställs av en förvaltningsmyndighet. Vid länsrätterna tjänstgör domare samt notarier, handläggare och administrativ personal. I länsrätt medverkar oftast nämndemän i dömandet.

En målgrupp i länsrätt är **skattemål**. De kommer till länsrätt när någon överklagar skattemyndighetens beslut. Målen kan t.ex. röra, inkomst- och förmögenhetstaxering, mervärdesskatt och fastighetstaxering. **Fastighetstaxeringsmål** särredovisas i statistiken.

Vissa av en kommuns socialnämnds beslut kan överklagas till länsrätt genom förvaltningsbesvär t.ex. beslut rörande "socialbidrag". Dessa redovisas i **mål enligt socialtjänstlagen**.

I **socialförsäkringsmålen** är det försäkringskassans beslut om rätt till t.ex. arbetsskadeersättning, sjuk- eller föräldrapenning eller bilstöd till handikappade som överklagas till länsrätt.

I mål enligt lagen med särskilda bestämmelser om vård av unga (**LVU-mål**) skall länsrätten ofta ta ställning till om barn eller ungdomar upp till 18 år, eller i vissa fall upp till 20 år, behöver vård och omvårdnad utanför sitt eget hem och det kan antas att behövlig vård inte kan ges på frivillig väg.

I mål enligt lagen om vård av missbrukare i vissa fall (**LVM-mål**) skall länsrätten besluta om en missbrukare skall få vård för sitt missbruk även om personen inte själv vill ha vård. Sådan tvångsvård kan bli aktuell om någon till följd av missbruk av t.ex. alkohol eller narkotika är i behov av vård för att komma ifrån sitt missbruk och vårdbehovet inte kan tillgodoses på frivillig väg.

Länsrätten prövar även frågor om psykiatrisk tvångsvård. I **psykiatrimålen** tar rätten t.ex. ställning till om någon är i behov av psykiatrisk tvångsvård eller om vårdtiden för psykiatrisk tvångsvård eller rättspsykiatrisk vård skall förlängas. I dessa fall lämnar chefsöverläkaren en ansökan till länsrätten. Länsrätten kan även pröva olika frågor på initiativ av patienten, t.ex. om psykiatrisk tvångsvård eller rättspsykiatrisk vård skall upphöra eller om tillstånd till permission utanför vårdinrättningen skall ges m.m.

I **utlännings- och medborgarskapsmål** är det Migrationsverkets beslut som överklagas. Målen kan gälla asyl, dvs. uppehållstillstånd för en flykting, eller svenskt medborgarskap.

Övriga mål i länsrätten kan t.ex. gälla körkortsingripanden, djurskyddslagen, tillstånd att servera alkohol drycker och laglighetsprövning enligt kommunallagen. Sedan Sveriges medlemskap i EU

förekommer också mål med EG-rättslig anknytning. Som exempel kan nämnas mål om offentlig upphandling eller mål om vissa stöd till jordbruket. **Körkortsmål** särredovisas i statistiken.

Måls avgörande i länsrätten

I länsrätten dömer enligt huvudregeln en juristdomare och tre nämndemän. Ett stort antal mål avgörs också av en juristdomare.

Handläggningen är som regel skriftlig. Muntlig förhandling skall förekomma i psykiatrimål och mål enligt LVM och LVU om det inte är **uppenbart obehövt**. Länsrätten kan även hålla muntlig förhandling i andra mål, om det kan vara till fördel för utredningen. En muntlig förhandling kan hållas på initiativ antingen av domstolen eller av part i målet.

Om man är missnöjd med länsrättens dom kan den överklagas till kammarrätt.

Kammarrätterna

Det finns fyra kammarrätter.

För många typer av mål gäller att det krävs prövningstillstånd för att kammarrätten skall pröva överklagandet. Det är kammarrätten som beslutar om prövningstillstånd skall meddelas eller inte. Prövningstillstånd får beviljas i tre olika situationer. En är att det finns anledning att ändra länsrättens avgörande (ändringsdispens). En annan är att det är av vikt för ledningen av rättstillämpningen att överprövning görs (prejudikatdispens). Slutligen får prövningstillstånd meddelas om det annars finns synnerliga skäl att pröva talan (extraordinär dispens).

Förutom de måltyper som finns i länsrätterna finns i kammarrätterna **sekretessmål**. Dessa mål gäller i allmänhet frågan om någon har rätt att ta del av en allmän handling. Var och en har rätt att ta del av en allmän handling om det inte finns någon regel om sekretess för uppgifter i handlingen. Det är den myndighet som förvarar handlingen som i första hand prövar om den skall lämnas ut. Det är i allmänhet till kammarrätterna som man överklagar en myndighets beslut att inte lämna ut en handling.

Måls avgörande i kammarrätten

I Kammarrätten dömer enligt huvudregeln tre juristdomare. I vissa mål deltar dessutom två nämndemän. Fråga om prövningstillstånd avgörs av två juristdomare om de är ense, annars tre juristdomare.

Handläggningen är som regel skriftlig. Muntlig förhandling kan förekomma som komplement till den skriftliga handläggningen. I mål om beredande eller upphörande av vård enligt LVU skall kammarrätten hålla muntlig förhandling om det inte är uppenbart obehövt. Om en part begär det i ett sådant mål skall kammarrätten hålla muntlig förhandling. Samma regler gäller för mål om beredande av vård enligt LVM. Kammarrätten kan hålla muntlig förhandling även i andra mål, t.ex. när det kan antas vara till fördel för utredningen.

Regeringsrätten

Regeringsrätten är högsta allmänna förvaltningsdomstol och prövar mål som överklagas från någon av de fyra kammarrätterna.

Alla överklagade mål tas inte upp till prövning i Regeringsrätten, bara sådana där Regeringsrätten ger prövningstillstånd. Huvudregeln är att prövningstillstånd lämnas bara om Regeringsrättens

avgörande kan få betydelse som prejudikat, dvs. ge ledning för hur andra liknande fall skall bedömas.

Justitiekanslern (JK) och Riksdagens ombudsmän (JO) behöver inte prövningstillstånd i mål om disciplinansvar eller återkallelse eller begränsning av legitimation för bl.a. läkare eller annan personal inom hälso- och sjukvården. JK behöver inte heller prövningstillstånd i mål angående tillstånd till övervakningskameror m.m.

I praktiken blir kammarrätterna högsta instans i många mål. Bara några få procent av de mål som överklagas till Regeringsrätten meddelas prövningstillstånd.

Regeringsrättens ledamöter har titeln regeringsråd. När ett mål skall prövas i sak deltar i regel fem regeringsråd. Frågor om prövningstillstånd får avgöras av ett regeringsråd. Fler än tre regeringsråd får emellertid inte delta i avgörandet av sådana frågor.

Handläggningen är som regel skriftlig. Muntliga förhandlingar förekommer undantagsvis.

Tabell 2.1

Länsrätter

Inkomna, avgjorda och balanserade mål åren 2002-2006

	År				
	2002	2003	2004	2005	2006
Inkomna mål					
Skattemål	15 717	15 546	15 622	16 665	16 558
Fastighetstaxeringsmål	3 056	2 808	2 695	923	1 246
Körkortsmål	5 600	6 032	6 648	6 687	5 973
Mål enligt socialtjänstlagen	17 167	17 994	21 151	22 187	20 272
LVU- och LVM-mål	3 671	3 459	3 507	3 783	4 169
Psykiatrimål	12 472	12 422	13 231	13 121	13 410
Socialförsäkringsmål	15 531	16 154	20 373	21 428	22 951
Trängselskattemål				12	925
Övriga mål	16 822	19 609	21 299	21 318	18 280
Summa exklusive migrationsmål	90 036	94 024	104 526	106 124	103 784
Migrationsmål					6 652
Avgjorda mål					
Skattemål	16 286	15 767	15 277	15 386	16 505
Fastighetstaxeringsmål	3 803	1 780	2 755	1 498	1 155
Körkortsmål	5 595	5 977	6 588	6 735	5 922
Mål enligt socialtjänstlagen	15 583	17 150	20 060	22 107	20 868
LVU- och LVM-mål	3 674	3 475	3 485	3 751	4 110
Psykiatrimål	12 523	12 444	13 187	13 073	13 375
Socialförsäkringsmål	14 639	15 926	16 139	20 156	21 817
Trängselskattemål				5	895
Övriga mål	16 704	19 403	20 398	20 655	18 274
Summa exklusive migrationsmål	88 807	91 922	97 889	103 366	102 921
Migrationsmål					5 917
Balanserade mål					
Skattemål	11 730	11 556	11 913	13 202	13 254
Fastighetstaxeringsmål	1 109	2 139	2 084	1 517	1 607
Körkortsmål	334	386	444	383	421
Mål enligt socialtjänstlagen	4 043	4 888	5 965	6 027	5 420
LVU- och LVM-mål	409	384	399	422	476
Psykiatrimål	220	193	234	252	269
Socialförsäkringsmål	9 731	9 974	14 228	15 487	16 611
Trängselskattemål				7	37
Övriga mål	5 137	5 419	6 348	6 994	6 999
Summa exklusive migrationsmål	32 713	34 939	41 615	44 291	45 094
Migrationsmål					3 817

Tabell 2.2
Inkomna, avgjorda och balanserade mål år 2006, enskilda länsrätter

Länsrätten i	Skattemål	Fastighets- taxeringsmål	Körkortsmål	Mål enligt socialtjänst- lagen	Psykiatrimål	Socialför- säkringsmål	LVU- och LVM mål	Trängsel- skattemål	Övriga mål	Migrations- mål
Blekinge län										
Inkomna	158	11	92	300	84	408	81	-	242	-
Avgjorda	193	10	89	305	88	363	77	-	235	-
Balanserade	122	9	10	48	-	172	13	-	65	-
Dalarna län										
Inkomna	725	58	306	469	639	687	127	-	501	-
Avgjorda	615	20	300	452	638	604	125	-	543	-
Balanserade	829	53	33	73	8	437	12	-	157	-
Gotlands län										
Inkomna	49	5	26	112	20	512	25	-	264	-
Avgjorda	51	3	23	119	20	551	24	-	155	-
Balanserade	20	4	5	12	-	366	1	-	165	-
Gävleborgs län										
Inkomna	639	17	203	466	177	803	154	-	365	-
Avgjorda	627	1	204	488	178	797	167	-	365	-
Balanserade	326	19	5	54	1	451	13	-	62	-
Göteborg										
Inkomna	1 563	414	225	2 317	1 095	2 416	466	-	1 295	1 098
Avgjorda	1 702	196	218	2 161	1 094	2 153	456	-	1 312	1 091
Balanserade	1 358	393	15	410	19	1 663	47	-	321	453
Hallands län										
Inkomna	485	41	202	558	206	476	128	-	433	-
Avgjorda	620	27	203	613	207	307	120	-	423	-
Balanserade	287	44	11	79	4	351	18	-	132	-
Jämtlands län										
Inkomna	187	42	80	136	111	397	73	-	216	-
Avgjorda	128	10	79	100	105	192	70	-	198	-
Balanserade	209	39	10	101	6	453	8	-	104	-
Jönköpings län										
Inkomna	361	23	255	375	384	773	136	-	735	-
Avgjorda	514	20	262	383	382	945	141	-	717	-
Balanserade	206	10	18	44	10	260	9	-	212	-
Kalmar län										
Inkomna	382	16	97	397	344	469	103	-	426	-
Avgjorda	385	18	95	394	334	421	95	-	432	-
Balanserade	277	4	4	33	12	222	16	-	55	-
Kronobergs län										
Inkomna	231	20	87	209	474	348	87	-	228	-
Avgjorda	226	10	88	182	470	339	87	-	222	-
Balanserade	131	22	1	52	17	136	16	-	51	-
Mariestad										
Inkomna	356	21	658	355	259	507	102	-	314	-
Avgjorda	441	14	648	357	257	428	104	-	320	-
Balanserade	376	20	46	97	4	551	12	-	125	-
Norbottens län										
Inkomna	575	38	203	278	359	1 175	102	-	458	-
Avgjorda	540	30	197	300	359	820	104	-	446	-
Balanserade	353	28	12	52	3	1 048	9	-	125	-

Tabell 2.2 (forts.)

Inkomna, avgjorda och balanserade mål år 2006, enskilda länsrätter

Länsrätten i	Skattemål	Fastighets- taxeringsmål	Körkortsmål	Mål enligt socialtjänst- lagen	Psykiatrimål	Socialför- säkringsmål	LVU- och LVM mål	Trängsel- skattemål	Övriga mål	Migrations- mål
Skåne län										
Inkomna	2 369	167	649	3 435	1 492	2 652	481	-	1 901	1 394
Avgjorda	2 118	220	617	3 630	1 484	2 923	476	-	1 880	1 366
Balanserade	2 184	306	68	1 373	32	2 224	65	-	1 041	612
Stockholms län										
Inkomna	5 000	296	1 296	5 855	2 384	5 477	757	925	5 932	4 160
Avgjorda	4 689	358	1 291	6 479	2 396	5 141	740	888	5 956	3 460
Balanserade	4 085	597	76	1 990	53	4 704	94	37	2 847	2 752
Södermanlands län										
Inkomna	385	49	164	384	1 373	429	152	-	658	-
Avgjorda	417	9	162	422	1 355	598	149	-	654	-
Balanserade	217	48	20	77	36	192	13	-	322	-
Uppsala län										
Inkomna	425	51	227	456	399	551	162	-	522	-
Avgjorda	481	23	232	463	394	453	159	-	548	-
Balanserade	515	40	9	128	10	553	13	-	187	-
Vänersborg										
Inkomna	488	87	0	764	575	1 028	204	-	491	-
Avgjorda	425	10	0	757	577	901	206	-	522	-
Balanserade	331	87	0	125	13	680	20	-	90	-
Värmlands län										
Inkomna	298	29	253	391	324	628	133	-	314	-
Avgjorda	412	35	260	388	326	680	133	-	325	-
Balanserade	249	17	13	57	3	301	25	-	85	-
Västerbottens län										
Inkomna	265	18	197	296	548	766	107	-	462	-
Avgjorda	260	111	185	232	545	868	99	-	406	-
Balanserade	238	25	31	163	8	681	13	-	235	-
Västernorrlands län										
Inkomna	304	4	127	491	648	470	131	-	682	-
Avgjorda	265	6	136	456	646	456	128	-	694	-
Balanserade	207	10	11	147	8	234	10	-	353	-
Västmanlands län										
Inkomna	324	28	134	446	605	519	137	-	375	-
Avgjorda	402	-	136	394	609	388	131	-	318	-
Balanserade	232	37	5	121	2	415	19	-	113	-
Örebro län										
Inkomna	455	9	210	1 003	245	431	136	-	699	-
Avgjorda	537	9	216	1 034	247	459	139	7	756	-
Balanserade	278	1	5	118	4	189	11	-	112	-
Östergötlands län										
Inkomna	593	39	281	778	665	1 109	185	-	801	-
Avgjorda	461	15	284	767	667	1 037	180	-	853	-
Balanserade	279	31	9	58	13	402	19	-	68	-

Tabell 2.3
Länsrätter
Avgjorda mål åren 2002-2006

	År				
	2002	2003	2004	2005	2006
Andel mål som avgjorts efter muntlig förhandling (%) ¹	15,8	14,9	14,1	14,1	14,7
Andel mål som avgjorts av ensamdomare (%)	35,2	40,7	45,2	49,4	47,7
Andel mål som avgjorts med nämnd (%)	63,0	57,8	54,0	50,3	52,0
Andel mål som avgjorts i annan sammansättning (%)	1,8	1,5	0,8	0,3	0,3
Andel mål som avgjorts genom dom (%)	89,0	88,9	89,5	89,6	89,1
Andel mål som avgjorts genom beslut (%)	11,0	11,1	10,5	10,4	10,8

¹ Uppgifterna är reviderade för 2002-2003.

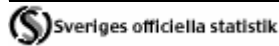
Tabell 2.4
Kammarrätter
Inkomna, avgjorda och balanserade mål åren 2002-2006

	År				
	2002	2003	2004	2005	2006
Inkomna mål					
Skattemål	6 932	6 444	6 051	5 947	6 244
Fastighetstaxeringsmål	363	589	253	357	179
Körkortsmål	948	994	1 062	1 204	1 088
Mål enligt socialtjänstlagen	1 944	2 027	2 318	2 258	2 128
LVU- och LVM-mål	882	772	876	882	980
Psykiatrimål	941	934	948	967	996
Socialförsäkringsmål	4 607	4 600	4 936	5 484	6 095
Trängselskattemål					91
Övriga mål	5 849	6 831	6 910	6 907	6 286
Summa exklusive migrationsmål	22 466	23 191	23 354	24 006	24 087
Migrationsmål					1 362
Avgjorda mål					
Skattemål	8 008	7 594	6 685	6 588	6 766
Fastighetstaxeringsmål	320	295	532	403	298
Körkortsmål	964	963	1 056	1 174	1 115
Mål enligt socialtjänstlagen	1 602	2 139	2 247	2 315	2 248
LVU- och LVM-mål	851	804	825	892	955
Psykiatrimål	933	916	958	937	1 008
Socialförsäkringsmål	4 133	4 615	4 846	5 813	6 070
Trängselskattemål					46
Övriga mål	5 848	6 506	6 918	7 433	6 674
Summa exklusive migrationsmål	22 659	23 832	24 067	25 555	25 180
Migrationsmål					824
Balanserade mål					
Skattemål	9 776	8 540	7 894	7 238	6 708
Fastighetstaxeringsmål	344	634	354	309	186
Körkortsmål	91	122	128	156	129
Mål enligt socialtjänstlagen	729	618	678	613	493
LVU- och LVM-mål	142	108	157	145	170
Psykiatrimål	88	104	95	123	111
Socialförsäkringsmål	3 291	3 256	3 338	3 009	3 031
Trängselskattemål					45
Övriga mål	2 913	3 196	3 186	2 640	2 311
Summa exklusive migrationsmål	17 374	16 578	15 830	14 233	13 184
Migrationsmål					539

Tabell 2.5

Inkomna, avgjorda och balanserade mål år 2006, enskilda kammarrätter

Kammarrätt	Skattemål	Fastighets- taxeringsmål	Körkortsmål	Mål enligt socialtjänst- lagen	Psykiatrimål	Socialför- säkringsmål	LVU- och LVM mål	Trängsel- skattemål	Övriga mål	Migrations- mål
Stockholm										
Inkomna	2 034	54	349	674	300	2 007	289	91	2 556	1 362
Avgjorda	2 922	131	346	688	309	2 098	283	46	2 646	824
Balanserade	2 245	46	42	129	23	901	52	45	807	539
Göteborg										
Inkomna	2 169	89	208	800	315	1 948	339	-	1 740	-
Avgjorda	1 888	90	223	859	325	1 846	326	-	1 789	-
Balanserade	2 686	84	28	228	43	1 055	57	-	752	-
Sundsvall										
Inkomna	885	16	226	230	191	988	147	-	902	-
Avgjorda	597	23	232	247	194	832	151	-	931	-
Balanserade	841	41	39	66	21	689	24	-	464	-
Jönköping										
Inkomna	1 156	20	305	424	190	1 152	205	-	1 088	-
Avgjorda	1 359	54	314	454	180	1 294	195	-	1 308	-
Balanserade	936	15	20	70	24	386	37	-	288	-

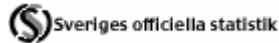


Tabell 2.6

Kammarrätter¹ avgjorda mål åren 2002-2006

	År				
	2002	2003	2004	2005	2006
Avgjorda	22 659	23 832	24 067	25 560	25 181
Mål som har beviljats prövningstillstånd	1 910	2 387	2 521	2 674	2 776
Mål som ej har beviljats prövningstillstånd	9 124	10 391	10 336	11 884	11 895
Mål som ej omfattas av prövningstillstånd	11 625	11 054	11 210	11 002	10 510

¹ Exkl. migrationsmål.



Tabell 2.7
Regeringsrätten
Inkomna, avgjorda och balanserade mål åren 2002-2006

	År				
	2002	2003	2004	2005	2006
Inkomna mål					
Skattemål	2 566	2 351	2 179	2 000	2 353
Fastighetstaxeringsmål	95	72	52	83	89
Körkortsmål	201	188	260	262	254
Mål enligt socialtjänstlagen	367	481	551	524	557
LVU- och LVM-mål	144	135	141	148	164
Psykiatrimål	106	114	118	109	116
Socialförsäkringsmål	1 550	1 433	1 624	1 794	1 976
Trängselskattemål					24
Övriga mål	2 219	2 295	2 736	2 562	2 538
Summa totalt	7 248	7 069	7 661	7 482	8 071
Avgjorda mål					
Skattemål	2 854	2 472	2 775	1 702	1 785
Fastighetstaxeringsmål	69	98	67	103	39
Körkortsmål	195	184	236	279	246
Mål enligt socialtjänstlagen	346	389	479	551	527
LVU- och LVM-mål	147	134	135	157	147
Psykiatrimål	112	109	118	112	105
Socialförsäkringsmål	1 912	1 630	1 524	1 577	1 722
Trängselskattemål					12
Övriga mål	2 427	2 082	2 606	2 332	2 384
Summa totalt	8 062	7 098	7 940	6 813	6 967
Balanserade mål					
Skattemål	2 514	2 392	1 780	2 068	2 637
Fastighetstaxeringsmål	112	86	72	52	102
Körkortsmål	44	48	73	55	61
Mål enligt socialtjänstlagen	251	343	415	388	416
LVU- och LVM-mål	21	22	28	19	35
Psykiatrimål	10	15	14	11	22
Socialförsäkringsmål	1 748	1 551	1 651	1 867	2 121
Trängselskattemål					12
Övriga mål	1 756	1 969	2 084	2 319	2 493
Summa totalt	6 456	6 426	6 117	6 779	7 899

Tabell 2.8
Regeringsrätten
Avgjorda mål åren 2002-2006

	År				
	2002	2003	2004	2005	2006
Avgjorda	8 062	7 098	7 917	8 071	6 968
Mål som har beviljats prövningstillstånd	244	216	..	149	150
Mål som ej har beviljats prövningstillstånd	7 402	6 508	..	6 227	6 335
Mål som ej omfattas av prövningstillstånd	416	374	..	385	483

3. Ärenden vid hyres- och arrendenämnder

Transactions in the Rent Tribunals and Leasehold Tribunals

Verksamheten vid hyres- och arrendenämnderna

Hyresnämnden kan medla i tvister mellan hyresvärd och hyresgäst eller mellan bostadsrättsförening och bostadsrättsinnehavare om parterna inte själva kan komma överens. Hyresnämnden prövar också vissa hyres- och bostadsrättsfrågor och fattar ett för parterna bindande beslut. Hyresnämnden handlägger också ärenden som rör särskild förvaltning av bostadsfastigheter. Den som köper en hyresfastighet behöver i vissa fall nämndens tillstånd för att köpet ska bli giltigt.

Hyresnämnden består normalt av tre ledamöter. Ordföranden är jurist och kallas hyresråd. De andra ledamöterna är s.k. intresseledamöter, varav en är väl insatt i fastighetsförvaltning och en är väl insatt i hyresgästers eller bostadsrättsinnehavares förhållanden.

Arrendenämnden har motsvarande uppgifter som hyresnämnden när det är fråga om tillämpning av arrendelagstiftningen. Arrendenämndens sammansättning liknar hyresnämndens med den skillnaden att intresseledamöterna ska företräda jordägarens och arrendatorernas intressen.

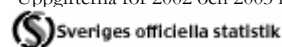
De flesta av hyresnämndens beslut kan överklagas till Svea hovrätt medan vissa arrendeärenden kan överklagas till fastighetsdomstolen i tingsrätten.

Det finns åtta hyres- och arrendenämnder.

Tabell 3.1
Hyresnämnder och arrendenämnder
Inkomna, avgjorda och balanserade ärenden åren 2002-2006

	År				
	2002	2003	2004	2005	2006
Hyresnämnder					
Inkomna ¹	29 588	29 859	30 596	28 853	24 600
Avgjorda ¹	30 406	29 903	29 945	29 640	24 859
Balanserade vid utgången av året ¹	6 946	6 905	7 556	6 427	6 007
Arrendenämnder					
Inkomna ¹	1 063	1 391	1 460	1 646	1 099
Avgjorda ¹	936	1 025	1 284	1 471	1 396
Balanserade vid utgången av året ¹	626	992	1 168	1 248	908

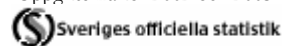
¹Uppgifterna för 2002 och 2003 har reviderats efter byte av statistiksystem.



Tabell 3.2
Hyresnämnder och arrendenämnder
Avgjorda ärenden efter beskaffenhet åren 2002-2006

	År				
	2002	2003	2004	2005	2006
Hyresnämnder¹					
Medling eller skiljedom i hyrestvist ¹	707	757	794	789	664
Utan krav på besittningsskydd ¹	16 200	16 562	17 593	17 188	13 707
Förlängning av hyresavtal ¹	2 663	2 631	2 594	2 596	2 487
Åtgärdsföreläggande, förlängd tid för åtgärd ¹	445	477	483	506	426
Ändring av hyresvillkor ¹	1 263	1 219	988	849	582
Medling beträffande lokalhyresgästs besittningsskydd ¹	4 317	3 670	3 330	3 335	3 034
Ärenden enligt hyresförhandlingslagen ¹	1 105	764	512	553	323
Övriga ärenden ¹	3 706	3 823	3 651	2 555	2 263
Summa totalt	30 406	29 903	29 945	28 371	23 486
Arrendenämnder¹					
Jordbruksarrende ¹	367	362	390	249	221
Bostadsarrende ¹	398	462	689	742	727
Övriga ärenden ¹	171	201	205	567	449
Summa totalt	936	1 025	1 284	1 558	1 397

¹Uppgifterna för 2002 och 2003 har reviderats efter byte av statistiksystem.



Ordlista

List of terms

A

Allmänna domstolar	General courts
Allmänna förvaltningsdomstolar	General administrative courts
Allmänna reklamationsnämnden (ARN)	National Board for Consumer Complaints
Andel	Share, participation
Andra instans	Second instance
Angå	Concern
Anmälan	Report, complaint
Ansökan	Application, petition
Ansökningsmål	Proceedings by application cases
Arbetsdomstolen (AD)	The Labour Court
Arrendenämnd	Leasehold tribunal
Avgöra	Determine
Avskriven	Dismissed
Avslutad	Closed

B

Balanserad	Carried forward
Besittningsskydd	Security of tenure
Beslut	Decision, order
Bevis	Evidence, proof
Bostadsarrende	Housing lease
Brott	Crime
Brottmål	Criminal Case
Brottsbalken	The Penal Code

D

Diarium, dagbok	Diary
Domstol	Court
Domstolsärende	Judicial proceeding

F

Faderskapsmål	Paternity proceedings
Fastighetsmål	Real estate proceedings
Fastighetstaxering	Property assessment
Fastställd	Settled, assessed
Företagsinteckningsärende	Property mortgage transaction
Författning	Constitution, statute
Förfrågan	Inquiry
Förhandling	Proceedings, hearing
Förhandlingstid	Duration of hearing
Förlängning	Extension, prolongation

Förmynderskap
Första instans

Guardianship
First instance

G

Gemensam
Genomsnittlig
Godmanskap
Gravationsbevis

Common
Average
Trusteeship
Abstract of the register of mortgages

H

Hovrätt
Huvudförhandling
Hyresavtal
Hyresgäst
Hyresnämnd
Hyrestvist
Högsta domstolen (HD)

Court of appeal
Main proceedings
Tenancy agreement
Tenant
Regional rent tribunal
Tenancy dispute
The Supreme Court

I

Initiativ
Inkommen
Inskrivningsmyndighet
Inteckningsärenden

Initiative
Incoming, filed
Land registration authority
Mortgage proceedings

J

Jordbruksarrende
Justitiekanslern (JK)
Jämställdhetsombudsmannen (JämO)

Agricultural lease
The Chancellor of Justice
Equal opportunities Ombudsman

K

Kammarrätt
Kollegial
Kombination
Konkursansökning
Konkursbeslut
Konkurs
Konsumentverket (KOV)
Körkortsmål

Administrative Court of appeal
Collegiate
Combination
Bankruptcy petition
Bankruptcy order
Bankruptcy
The Swedish Consumer Agency
Driving licence proceeding

L

Lagfartsärende
LVM-mål

LVU-mål

Länsrätt

Land registry/title deed registration proceeding
Cases under the Act on the Treatment of
Alcoholics and drug Misusers Solvents Act
Cases under the act Act on the Treatment of
Young Persons
County administrative court

M

Marknadsdomstolen
Marknadsföringslagen
Medling

The Market Court
The Marketing Act
Conciliation, mediation

Miljödomstolen
Mål

The Environmental Court
Cases, proceedings

N

Narkotikastrafflagen
Nämnd

The Drug Offences (Penalties) Act
Board, tribunal

O

Offentlig
Ombudsmannen mot etnisk
diskriminering
Ombudsmannen mot diskriminering
på grund av sexuell läggning (HomO)

Public
Office of the Ombudsman against Ethnic
Discrimination
Office of the Ombudsman against
Discrimination because of sexual orientation

P

Prövning
Prövningstillstånd
Psykiatrimål

Adjudication
Review of dispensation
Psychiatry cases

R

Regeringsrätten
Registret för företagsinteckningar (FIM)
Registerutdrag
Riksåklagaren
Rättsstatistik
Rättsväsendet

The Supreme Administrative Court
Register for Corporate Mortgage
Excerpt from records
The Prosecutor General
Judicial statistics
The judicial system

S

Sammansättning
Samtliga
Skadeståndsmål
Skattemål
Skiljedom
Slutlig
Slutligt handlagda
Socialförsäkring
Socialtjänstlagen
Specialdomstol
Stämning
Stämningensmål

Composition
Total
Proceeding for damages, civil proceeding
Fiscal cases
Arbitration
Final, definitive
Concluded, determined
Social insurance, social security
The Social Services Act
Special Court
Writ of summons
Summons proceedings

T

Talan
Tillfällig
Tillsynsärende
Tilltalad
Timme
Tingsrätt
Tolk
Trafikbrottslagen
Tvistemål

Claim
Temporary, casual
Supervision proceeding
Accused
Hour
District court
interpreter
Traffic Offences Act
Civil cases

U

Uppgift saknas
Uppskov med verkställigheten

No figure/data available
Deferred enforcement

V

Varusmuggningslagen
Vattendomstol
Vattenmål
Vårdnad av barn

The Smuggling Act
Water court
Water proceedings
Custody of child

Å

Åklagare
År
Åtgärd
Åtgärdsföreläggande

Prosecutor
Year
Arrangement, measure
Remedial injunction on remedy

Ä

Äganderättsbevis
Äktenskapsskillnad
Ändring
Ändringsfrekvens
Ändringsyrkande
Ärende

Evidence of title, certificate of title
Divorce, dissolution of marriage
Amended, altered
Frequency of amendment
Petition for amendment
Transaction, court matter

Ö

Överflyttad
Överklagad
Övriga

Transferred
Appealed
Other, sundry, miscellaneous