

## Domstolsstatistik 2013

---

## Innehåll

Inledning .....	3
Tabellförteckning .....	4
Teckenförklaring till tabellerna .....	5
1. Mål och ärenden vid de allmänna domstolarna.....	6
2. Mål vid de allmänna förvaltningsdomstolarna .....	19
3. Ärenden vid hyres- och arrendenämnder .....	29

## **Inledning**

Officiell statistik ska, enligt lagen (2001:99) om den officiella statistiken, finnas för allmän information, utredningsverksamhet och forskning.

Domstolsverket (DV) ansvarar sedan år 2002 för officiell statistik avseende domstolarnas verksamhet. För åren 1993-2001 producerades domstolsstatistiken av Brottsförebyggande rådet (BRÅ). Dessförinnan ansvarade Statistiska centralbyrån (SCB) för motsvarande statistikuppgifter.

I domstolsstatistiken redovisas statistik över mål och ärenden vid de allmänna domstolarna, allmänna förvaltningsdomstolarna samt hyres- och arrendenämnderna. Sedan år 2004 redovisas vissa statistikuppgifter även för enskilda domstolar.

### **Publikationens innehåll**

Statistiken i detta dokument är uppdelad i tre olika kapitel. Varje kapitel inleds med en översiktlig beskrivning av verksamheten vid respektive domstolsslag. I kapitel ett redovisas statistik från de allmänna domstolarna, dvs. från tingsrätter, hovrätter och Högsta domstolen.

Statistik från de allmänna förvaltningsdomstolarna, dvs. förvaltningsrätterna, kammarrätterna och Högsta förvaltningsdomstolen presenteras i kapitel två.

I kapitel tre redovisas uppgifter från hyres- och arrendenämnderna.

### **Ytterligare rättsstatistik**

Utöver den domstolsstatistik som publiceras här finns ytterligare rättsstatistik hos BRÅ, Kriminalvården och SCB.

## **Tabellförteckning**

### **1. Mål och ärenden vid de allmänna domstolarna**

#### **Tingsrätter**

- 1.1 Inkomna, avgjorda och balanserade mål åren 2009-2013
- 1.2 Inkomna, avgjorda och balanserade mål år 2013, enskilda tingsrätter
- 1.3 Konkurs- och domstolsärenden åren 2009-2013
- 1.4 Avgjorda tvistemål avseende familjerätt åren 2009-2013
- 1.5 Tvistemål åren 2009-2013
- 1.6 Brottmål åren 2009-2013

#### **Hovrätter**

- 1.7 Inkomna, avgjorda och balanserade mål åren 2009-2013
- 1.8 Inkomna, avgjorda och balanserade mål år 2013, enskilda hovrätter
- 1.9 Avgjorda mål åren 2009-2013
- 1.10 Ändringsfrekvensen i tvistemål och brottmål år 2013

#### **Högsta domstolen**

- 1.11 Inkomna, avgjorda och balanserade mål åren 2009-2013
- 1.12 Avgjorda mål år 2013

### **2. Mål vid de allmänna förvaltningsdomstolarna**

#### **Förvaltningsrätter**

- 2.1 Inkomna, avgjorda och balanserade mål åren 2009-2013
- 2.2 Inkomna, avgjorda och balanserade mål år 2013, enskilda förvaltningsrätter
- 2.3 Avgjorda mål åren 2009-2013

## **Kammarrätter**

- 2.4 Inkomna, avgjorda och balanserade mål åren 2009-2013
- 2.5 Inkomna, avgjorda och balanserade mål år 2013, enskilda kammarrätter
- 2.6 Avgjorda mål åren 2009-2013

## **Högsta förvaltningsdomstolen**

- 2.7 Inkomna, avgjorda och balanserade mål åren 2009-2013
- 2.8 Avgjorda mål åren 2009-2013

## **3. Ärenden vid hyres- och arrendenämnder**

- 3.1 Inkomna, avgjorda och balanserade ärenden åren 2009-2013
- 3.2 Avgjorda ärenden efter beskaflenhet åren 2009-2013

## **Teckenförklaring till tabellerna**

- Noll
- .. Ingen uppgift tillgänglig

# 1. Mål och ärenden vid de allmänna domstolarna

## De allmänna domstolarnas verksamhet

De allmänna domstolarna utgörs av tingsrätt som första instans, hovrätt som andra instans och Högsta domstolen som högsta instans. Vid ingången av år 2013 fanns det 48 tingsrätter och sex hovrätter.

### Tingsrätterna

Tingsrätternas huvudsakliga uppgift är att döma i brottmål och tvistemål.

Brott i juridisk mening är ett handlingssätt som är straffbart. De grundläggande reglerna om brott finns samlade i brottsbalken. Där finns t.ex. regler om våldsbrott och stöld. Vissa andra brott behandlas i särskilda lagar, t.ex. narkotikabrott, skattebrott och trafikbrott.

De flesta tvister kan klassificeras som antingen förmögenhetsrättsliga eller familjerättsliga. Förmögenhetsrättsliga tvister grundas ofta på att parterna inte är överens om vad som avtalats, t.ex. i samband med ett köp. Tvisten kan då gälla vilket pris som har avtalats för en vara, vem som är rätt ägare till en sak eller skadeståndsskyldighet. En familjerättslig tvist kan gälla bl.a. äktenskapsskillnad, vårdnad om barn, underhåll till barn och faderskap till barn.

Den 2 maj 2011 bildades Mark- och miljödomstolar vid fem av landets tingsrätter. Dessförinnan fanns särskilda fastighetsdomstolar och miljödomstolar vid vissa tingsrätter. Vid Svea hovrätt har en Mark- och miljööverdomstol inrättats för överprövning av mål från Mark- och miljödomstolarna. Mark- och miljödomstolarna handlägger de mål som tidigare har handlagts i miljödomstol, huvuddelen av de mål och ärenden enligt plan- och bygglagen som har handlagts i förvaltningsrätt och hos regeringen samt huvuddelen av de mål som har handlagts i fastighetsdomstol. Det innebär t.ex. mål om överklagade lantmäteriförordningar, bygglov, marklov eller detalj- och översiktsplaner enligt plan- och bygglagen, tomträttsmål, mål om expropriationsersättningar, tillståndsärenden om miljöfarlig verksamhet, miljöskadefrågor samt frågor om vattenverksamhet i yt- och grundvatten.

Vid tingsrätterna handläggs och avgörs också ett antal olika ärenden. Exempelvis kan nämnas utredningsärenden, som till största delen består av överklaganden av utmättningsärenden, skuldsaneringsärenden och konkurser.

### Målens och ärendenas avgöranden i tingsrätt

Huvudregeln i brottmål är att rätten ska bestå av en juristdomare och tre nämndemän vid huvudförhandling.

Vid tingsrätterna tjänstgör även tingsnotarier. Notarierna brukar, efter viss tids anställning, regelmässigt förordnas att döma i t.ex. enklare trafikmål.

Vid huvudförhandling i tvistemål är huvudregeln att rätten ska bestå av tre juristdomare. Flera undantag finns från huvudregeln, t.ex. ska rätten i vissa familjerättsliga mål bestå av en juristdomare och tre nämndemän. Vidare gäller att rätten ska bestå av en juristdomare i de fall huvudförhandlingen hålls i förenklad form, när parterna samtycker till det eller målet är av enkel beskaffenhet.

Både tvistemål och brottmål kan i vissa särskilda fall avgöras på handlingarna, dvs. enbart genom att tingsrätten tar del av handlingarna och den skriftliga bevisningen.

I brottmål avgörs de flesta mål efter huvudförhandling, medan mindre än hälften av tvistemålen avgörs efter huvudförhandling.

Tingsrätten prövar även frågor om tvångsmedel i brottmål. Exempel på ett sådant mål är när en åklagare begär att en misstänkt person ska häktas. Vid en häktningsförhandling beslutar domstolen om den misstänkte ska häktas eller försättas på fri fot.

Tingsrätternas avgöranden kan som regel överklagas till hovrätt.

### **Hovrätterna**

Inkomna mål vid hovrätterna klassificeras som tvistemål, brottmål eller övriga mål. Övriga mål utgörs av bl.a. ärenden som överklagats från tingsrätt. Även överklagande av särskilt fattade beslut före eller under rättegången i tingsrätten redovisas i denna målgrupp, t.ex. överklagade häktningsbeslut och begäran om byte av offentlig försvarare.

Utgångspunkten är att det krävs prövningstillstånd för att hovrätten ska pröva tingsrättens dom eller beslut. Prövningstillstånd behövs vid överklagande av en dom eller beslut i tvistemål. I brottmål krävs prövningstillstånd vid överklagande av en dom om den tilltalade endast har dömts till böter, den tilltalade har frikänts och det högsta straff som brottet kan ge är fängelse i sex månader eller överklagandet gäller endast den del av domen som rör skadestånd.

Prövningstillstånd får meddelas endast när hovrätten är tveksam till om tingsrätten dömt rätt, om det behövs för att hovrätten ska kunna bedöma om tingsrätten dömt rätt, om det finns ett prejudikatintresse av att överklagandet prövas av högre rätt eller om det annars finns synnerliga skäl.

### **Målets avgörande i hovrätt**

Vid huvudförhandling i tvistemål är huvudregeln att rätten ska bestå av tre juristdomare. Har målet som prövas avgjorts av tre juristdomare i tingsrätten ska rätten dock bestå av fyra juristdomare. I brottmål är huvudregeln att rätten ska bestå av tre juristdomare och två nämndemän vid huvudförhandlingen.

Majoriteten av tvistemålen avgörs utan huvudförhandling i hovrätten. Av reglerna i rättegångsbalken följer bland annat att ett mål kan avgöras utan huvudförhandling om saken kan utredas tillfredställande och parterna har begärt att målet ska avgöras utan huvudförhandling. Hovrätten kan även avgöra brottmål utan huvudförhandling. Huvuddelen av brottmålen avgörs dock efter en sådan förhandling.

### **Högsta domstolen**

Högsta domstolen (HD) prövar mål som överklagats från någon av de sex hovrätterna. För de flesta mål krävs prövningstillstånd. Huvudregeln är att prövningstillstånd lämnas bara om HD:s dom eller beslut kan få betydelse som prejudikat. Endast ett fåtal procent av de mål som överklagas till Högsta domstolen beviljas prövningstillstånd. Justitieombudsmannen (JO) och Justitiekanslern (JK) har rätt att föra upp ett mål i vilket allmänt åtal förs i HD utan prövningstillstånd.

De flesta målen avgörs på handlingarna, efter en föredragning. Men även muntliga förhandlingar med parterna förekommer.

### **Målen avgöranden i Högsta domstolen**

Målen i HD avgörs av justitieråd. När ett mål ska prövas deltar fem eller maximalt sju justitieråd. Är frågan som ska avgöras av enkel beskaffenhet deltar i vissa fall tre justitieråd. Om resultatet skulle strida mot ett tidigare HD-avgörande får saken hänskjutas till plenum, som består av samtliga justitieråd, eller till s.k. litet plenum, som består av nio justitieråd. Frågor om prövningstillstånd avgörs av ett eller tre justitieråd.



**Tabell 1.1**  
**Tingsrätter**  
**Inkomna, avgjorda och balanserade mål åren 2009-2013**

	År				
	2009	2010	2011	2012	2013
<b>Inkomna mål</b>					
FT-mål <sup>1</sup>	21 299	22 173	21 222	22 952	21 790
Gemensam ansökan <sup>2</sup>	22 729	22 371	21 818	22 953	23 381
Övriga familjemål	14 108	15 772	16 066	17 149	18 184
Övriga tvistemål	24 326	25 485	23 638	25 160	25 287
Summa tvistemål	82 462	85 801	82 744	88 214	88 642
Övriga brottmål <sup>3</sup>	-	39 712	39 271	39 455	37 824
Bötesmål	-	13 527	11 856	10 166	8 428
Ekonomisk brottslighet	-	1 844	1 743	1 611	1 498
Brott mot person	-	22 407	23 163	22 677	22 728
Förmögenhetsbrott	-	14 942	14 896	15 914	15 065
Summa brottmål	87 476	92 432	90 929	89 823	85 543
Miljömål	2 075	2 007	2 204	1 071	2 276
Fastighetsmål	1 244	1 082	1 032	2 323	1 145
PBL-mål	-	-	1 414	2 079	2 432
Summa totalt	173 257	181 322	178 323	183 510	180 038
<b>Avgjorda mål</b>					
FT-mål <sup>1</sup>	20 018	22 127	21 531	22 472	22 178
Gemensam ansökan <sup>2</sup>	21 803	22 704	22 062	21 929	23 412
Övriga familjemål	13 507	14 768	16 200	16 840	18 158
Övriga tvistemål	23 350	25 200	24 253	25 276	25 743
Summa tvistemål	78 678	84 799	84 046	86 517	89 491
Övriga brottmål <sup>3</sup>	-	40 946	40 412	39 690	37 765
Bötesmål	-	13 265	12 311	11 192	8 487
Ekonomisk brottslighet	-	1 599	1 813	1 678	1 667
Brott mot person	-	20 659	23 379	22 467	23 023
Förmögenhetsbrott	-	14 300	14 777	15 705	15 141
Summa brottmål	85 714	90 769	92 692	90 732	86 083
Miljömål	1 910	2 109	2 046	1 094	2 285
Fastighetsmål	1 373	1 173	1 173	2 335	1 072
PBL-mål	-	-	724	2 034	2 279
Summa totalt	167 675	178 850	180 681	182 712	181 210

**Tabell 1.1 (forts.)**  
**Inkomna, avgjorda och balanserade mål åren 2009-2013**

	År				
	2009	2010	2011	2012	2013
<b>Balanserade mål</b>					
FT-mål <sup>1</sup>	6 049	5 991	5 679	6 059	5 569
Gemensam ansökan <sup>2</sup>	9 511	8 970	8 726	9 543	9 317
Övriga familjemål	9 653	10 805	10 672	11 128	11 291
Övriga tvistemål	14 660	15 078	14 466	14 406	14 015
Summa tvistemål	39 873	40 844	39 543	41 136	40 192
Övriga brottmål <sup>3</sup>	-	13 573	12 412	12 052	11 995
Bötesmål	-	4 082	3 626	2 556	2 462
Ekonomisk brottslighet	-	1 345	1 279	1 212	1 047
Brott mot person	-	9 417	9 199	9 426	9 114
Förmögenhetsbrott	-	5 137	5 255	5 444	5 349
Summa brottmål	32 163	33 554	31 771	30 690	29 967
Miljömål	1 622	1 520	1 678	754	1 668
Fastighetsmål	1 129	920	779	1 670	826
PBL-mål	-	-	690	738	891
Summa totalt	74 787	76 838	74 461	74 988	73 544

<sup>1</sup>

Tvistemål där yrkat belopp uppenbart ej överstiger ett halvt prisbasbelopp och där målet alltid avgörs av en ensamdomare.

<sup>2</sup>

Om äktenskapsskillnad och vård av barn.

<sup>3</sup>

Uppgifterna är reviderade för 2010.



Sveriges officiella statistik

Tabell 1.2

Inkomna, avgjorda och balanserade mål 2013, enskilda tingsrätter

Tingsrätt	FT-mål	Gemensam ansökan	Övriga familjemål	Övriga tvistemål	Brottmål	Fastighetsmål	Miljömål	PBL-mål
<b>Älvsås</b>								
Inkomna	185	298	163	215	768	-	-	-
Avgjorda	195	289	173	214	760	-	-	-
Balanserade	33	129	97	99	287	-	-	-
<b>Attunda</b>								
Inkomna	986	1 172	795	1 262	3 437	-	-	-
Avgjorda	946	1 140	834	1 311	3 355	-	-	-
Balanserade	278	561	562	580	1 233	-	-	-
<b>Blekinge</b>								
Inkomna	276	324	216	266	1 254	-	-	-
Avgjorda	292	339	212	283	1 311	-	-	-
Balanserade	85	135	150	147	425	-	-	-
<b>Borås</b>								
Inkomna	359	412	343	300	1 637	-	-	-
Avgjorda	392	418	330	307	1 636	-	-	-
Balanserade	81	178	233	206	520	-	-	-
<b>Eksjö</b>								
Inkomna	172	206	189	154	646	-	-	-
Avgjorda	185	225	170	165	623	-	-	-
Balanserade	17	76	81	44	183	-	-	-
<b>Eskilstuna</b>								
Inkomna	301	388	363	357	1 283	-	-	-
Avgjorda	301	378	331	327	1 220	-	-	-
Balanserade	76	140	225	177	499	-	-	-
<b>Falu</b>								
Inkomna	394	487	388	352	1 750	-	-	-
Avgjorda	409	453	403	388	1 701	-	-	-
Balanserade	80	197	252	187	739	-	-	-
<b>Gotlands</b>								
Inkomna	94	130	62	123	488	-	-	-
Avgjorda	107	114	55	141	468	-	-	-
Balanserade	32	59	48	72	214	-	-	-
<b>Gällivare</b>								
Inkomna	70	82	55	65	402	-	-	-
Avgjorda	61	83	52	79	397	-	-	-
Balanserade	21	34	42	26	106	-	-	-
<b>Gävle</b>								
Inkomna	329	377	317	291	1 209	-	-	-
Avgjorda	349	392	300	311	1 214	-	-	-
Balanserade	77	155	184	137	326	-	-	-
<b>Göteborgs</b>								
Inkomna	1 581	1 827	1 561	2 064	5 739	-	-	-
Avgjorda	1 703	1 868	1 633	2 307	5 885	-	-	-
Balanserade	476	704	1 029	1 161	2 402	-	-	-
<b>Halmstads</b>								
Inkomna	267	293	208	304	1 170	-	-	-
Avgjorda	279	326	204	318	1 304	-	-	-
Balanserade	72	104	133	151	398	-	-	-
<b>Haparanda</b>								
Inkomna	100	78	82	103	321	-	-	-
Avgjorda	95	70	77	106	319	-	-	-
Balanserade	31	32	45	60	129	-	-	-
<b>Helsingborgs</b>								
Inkomna	885	741	558	905	2 928	-	-	-
Avgjorda	911	753	573	1 010	3 046	-	-	-
Balanserade	178	290	348	397	833	-	-	-
<b>Hudiksvalls</b>								
Inkomna	291	266	174	183	930	-	-	-
Avgjorda	309	244	163	179	922	-	-	-
Balanserade	67	119	103	111	268	-	-	-
<b>Hässelholms</b>								
Inkomna	141	120	102	124	556	-	-	-
Avgjorda	149	114	108	127	554	-	-	-
Balanserade	23	41	62	45	155	-	-	-

Tabell 1.2 (forts.)

Inkomna, avgjorda och balanserade mål 2013, enskilda tingsrätter

Tingsrätt	FT-mål	Gemensam ansökan	Övriga familjemål	Övriga tvistemål	Brottmål	Fastighets- mål	Miljömål	PBL-mål
<b>Jönköpings</b>								
Inkomna	391	483	338	376	1 582	-	-	-
Avgjorda	358	434	349	381	1 665	-	-	-
Balanserade	107	215	182	158	410	-	-	-
<b>Kalmar</b>								
Inkomna	508	433	315	424	1 542	-	-	-
Avgjorda	559	422	297	479	1 563	-	-	-
Balanserade	127	207	203	230	547	-	-	-
<b>Kristianstads</b>								
Inkomna	253	241	217	260	1 005	-	-	-
Avgjorda	260	235	200	243	1 036	-	-	-
Balanserade	61	112	141	110	320	-	-	-
<b>Linköpings</b>								
Inkomna	368	528	378	379	1 569	-	-	-
Avgjorda	385	508	377	419	1 587	-	-	-
Balanserade	79	214	178	166	423	-	-	-
<b>Luleå</b>								
Inkomna	305	333	213	223	1 206	-	-	-
Avgjorda	270	342	208	187	1 175	-	-	-
Balanserade	96	135	138	158	388	-	-	-
<b>Lunds</b>								
Inkomna	630	693	460	685	2 594	-	-	-
Avgjorda	666	701	442	702	2 494	-	-	-
Balanserade	134	271	343	402	805	-	-	-
<b>Lycksele</b>								
Inkomna	87	44	95	45	301	-	-	-
Avgjorda	90	49	87	45	299	-	-	-
Balanserade	10	12	31	12	62	-	-	-
<b>Malmö</b>								
Inkomna	998	1 103	999	1 269	4 260	-	-	-
Avgjorda	1 034	1 116	1 053	1 345	4 357	-	-	-
Balanserade	240	419	647	666	1 908	-	-	-
<b>Mora</b>								
Inkomna	204	137	102	178	555	-	-	-
Avgjorda	207	131	91	219	698	-	-	-
Balanserade	61	64	58	90	167	-	-	-
<b>Nacka</b>								
Inkomna	481	456	272	627	1 509	474	684	888
Avgjorda	439	500	271	620	1 476	429	686	753
Balanserade	113	176	166	248	509	343	489	364
<b>Norrköpings</b>								
Inkomna	313	435	320	420	1 476	-	-	-
Avgjorda	327	415	305	419	1 361	-	-	-
Balanserade	80	200	165	168	519	-	-	-
<b>Norrälje</b>								
Inkomna	161	136	104	188	637	-	-	-
Avgjorda	156	134	99	211	675	-	-	-
Balanserade	34	56	62	75	68	-	-	-
<b>Nyköpings</b>								
Inkomna	292	369	328	298	1 274	-	-	-
Avgjorda	303	345	288	307	1 306	-	-	-
Balanserade	53	149	160	94	266	-	-	-
<b>Skaraborgs</b>								
Inkomna	460	501	393	408	1 639	-	-	-
Avgjorda	467	507	416	407	1 627	-	-	-
Balanserade	114	185	233	245	527	-	-	-
<b>Skellefteå</b>								
Inkomna	110	113	139	112	565	-	-	-
Avgjorda	109	110	141	98	559	-	-	-
Balanserade	31	52	82	53	152	-	-	-
<b>Solna</b>								
Inkomna	1 150	1 219	1 156	1 370	3 833	-	-	-
Avgjorda	1 130	1 240	1 165	1 439	3 893	-	-	-
Balanserade	339	426	740	695	1 411	-	-	-

Tabell 1.2 (forts.)

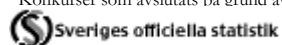
Inkomna, avgjorda och balanserade mål 2013, enskilda tingsrätter

Tingsrätt	FT-mål	Gemensam ansökan	Övriga familjemål	Övriga tvistemål	Brottmål	Fastighets- mål	Miljömål	PBL-mål
<b>Stockholms</b>								
Inkomna	1 586	1 141	681	3 492	7 052	-	-	-
Avgjorda	1 614	1 153	696	3 183	6 834	-	-	-
Balanserade	363	306	353	3 075	2 584	-	-	-
<b>Sundsvalls</b>								
Inkomna	260	327	208	215	1 038	-	-	-
Avgjorda	306	312	182	238	1 108	-	-	-
Balanserade	66	138	143	136	493	-	-	-
<b>Södertälje</b>								
Inkomna	344	320	242	354	1 227	-	-	-
Avgjorda	328	325	213	364	1 205	-	-	-
Balanserade	139	136	201	221	606	-	-	-
<b>Södertörns</b>								
Inkomna	1 741	1 937	1 645	2 160	6 922	-	-	-
Avgjorda	1 741	1 954	1 678	2 203	7 206	-	-	-
Balanserade	302	706	925	724	1 945	-	-	-
<b>Uddevalla</b>								
Inkomna	400	404	265	453	1 380	-	-	-
Avgjorda	381	403	263	425	1 264	-	-	-
Balanserade	100	156	153	251	521	-	-	-
<b>Umeå</b>								
Inkomna	207	247	231	206	1 137	82	146	83
Avgjorda	237	263	256	197	1 072	78	137	88
Balanserade	100	124	136	114	482	53	169	27
<b>Uppsala</b>								
Inkomna	653	812	574	671	3 146	-	-	-
Avgjorda	644	798	582	649	3 178	-	-	-
Balanserade	149	343	365	333	1 125	-	-	-
<b>Varbergs</b>								
Inkomna	320	341	189	329	1 159	-	-	-
Avgjorda	362	341	205	347	1 193	-	-	-
Balanserade	54	149	129	178	370	-	-	-
<b>Vänersborgs</b>								
Inkomna	253	308	293	265	1 110	253	610	679
Avgjorda	253	312	333	259	1 099	254	583	694
Balanserade	77	130	164	152	343	203	332	231
<b>Värmlands</b>								
Inkomna	489	589	373	496	2 243	-	-	-
Avgjorda	467	565	376	475	2 337	-	-	-
Balanserade	157	243	231	289	683	-	-	-
<b>Västmanlands</b>								
Inkomna	514	619	560	607	2 215	-	-	-
Avgjorda	506	649	532	574	2 260	-	-	-
Balanserade	207	267	399	348	921	-	-	-
<b>Växjö</b>								
Inkomna	368	375	364	349	1 228	199	692	665
Avgjorda	398	383	350	371	1 242	188	764	616
Balanserade	81	151	261	200	469	150	555	231
<b>Ystads</b>								
Inkomna	347	378	223	422	1 145	-	-	-
Avgjorda	384	431	234	397	1 148	-	-	-
Balanserade	83	143	155	263	411	-	-	-
<b>Ängermanlands</b>								
Inkomna	247	234	172	194	860	-	-	-
Avgjorda	230	242	163	196	820	-	-	-
Balanserade	127	101	106	138	338	-	-	-
<b>Örebro</b>								
Inkomna	658	667	572	526	2 519	-	-	-
Avgjorda	624	666	498	538	2 492	-	-	-
Balanserade	170	268	345	282	1 083	-	-	-
<b>Östersunds</b>								
Inkomna	261	257	187	218	1 097	137	144	117
Avgjorda	260	220	190	233	1 139	123	115	128
Balanserade	88	109	102	141	394	77	123	37

**Tabell 1.3**  
**Tingsrätter**  
**Konkurser och domstolsärenden åren 2009-2013**

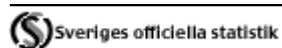
	År				
	2009	2010	2011	2012	2013
<b>Konkursansökningar</b>					
Inkomna	11 609	11 451	12 795	11 324	11 217
<b>Konkurser</b>					
Avslutade <sup>1</sup>	6 544	7 241	7 820	7 001	7 923
<b>Domstolsärenden</b>					
Inkomna	68 976	71 885	63 968	41 800	43 885
Avgjorda	67 994	71 631	66 482	44 226	43 194
Balanserade	14 358	14 327	11 618	9 074	9 661

<sup>1</sup> Konkurs som avslutats på grund av t.ex. avskrivningsbeslut, hävt konkursbeslut eller beslut varigenom utdelning fastställts.



**Tabell 1.4**  
**Tingsrätter**  
**Avgjorda tvistemål avseende familjerätt åren 2009-2013**

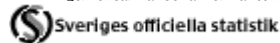
	År				
	2009	2010	2011	2012	2013
Gemensam ansökan om äktenskapsskillnad varav avskrivna	21 508 1 955	22 348 2 044	21 753 2 155	21 653 1 831	23 109 1 942
Talan om äktenskapsskillnad genom stämning varav avskrivna	7 415 1 433	8 209 1 698	8 816 1 746	8 823 1 830	9 449 1 752
Faderskapsmål varav avskrivna	655 80	786 74	1 045 106	1 209 97	1 318 104
Talan om vårdnad av barn m.m. varav avskrivna	3 839 736	4 126 798	4 586 870	5 109 906	5 585 963



**Tabell 1.5**  
**Tingsrätter**  
**Tvistemål<sup>1</sup> åren 2009-2013**

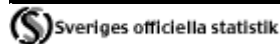
	År				
	2009	2010	2011	2012	2013
Andel mål som avgjorts efter förhandling (%)	34	34	35	33	33
Andel mål som avgjorts med kollegial sammansättning (%)	2	2	2	1,9	1,9
Andel mål som avgjorts med nämnd (%)	2,4	2,2	2,5	2,3	2,4
Andel mål med mer än 6 timmars förhandlingstid (%)	2,7	2,6	2,8	2,6	2,9
Andel mål med mer än 12 timmars förhandlingstid (%)	0,6	0,6	0,6	0,6	0,8
Genomsnittlig förhandlingstid i mål som avgjorts efter förhandling (timmar/mål)	2,15	2,19	2,18	2,18	2,33
Genomsnittlig förhandlingstid för samtliga mål (timmar/mål)	0,73	0,74	0,75	0,73	0,77
Andel mål som avgjorts genom dom (%)	40,2	40,4	42,0	41,2	43,5
Andel mål som avgjorts genom tredskodom (%)	17,8	19,6	19,5	20,8	19,8
Andel mål som avgjorts genom avskrivning (%)	32,8	32,4	31,1	30,3	29,1
Andel mål som avgjorts på annat sätt (%)	9,2	7,6	7,4	7,7	7,6

<sup>1</sup> Exkl. gemensam ansökan om äktenskapsskillnad och vårdnad av barn.



**Tabell 1.6**  
**Tingsrätter**  
**Brottmål åren 2009-2013**

	År				
	2009	2010	2011	2012	2013
Andel mål som avgjorts med nämnd (%)	62,9	58,9	58,7	56,2	54,6
Andel mål med fler än en tilltalad som avgjorts genom dom (%)	8,4	8,5	8,4	8,2	8,1
Antal tilltalade i mål som avgjorts genom dom (snitt)	1,13	1,13	1,13	1,13	1,12
Andel mål med häktningförhandling (%)	9,4	8,9	8,8	8,8	8,9
Andel mål med mer än 6 timmars förhandlingstid (%)	6	6,4	6,3	6,6	7,1
Andel mål med mer än 12 timmars förhandlingstid (%)	1,7	1,8	1,8	2,0	2,2
Genomsnittlig förhandlingstid i mål som avgjorts efter förhandling (timmar/mål)	1,82	1,92	1,93	2,00	2,11
Genomsnittlig förhandlingstid för samtliga mål (timmar/mål)	1,21	1,2	1,19	1,20	1,22
Andel mål som avgjorts genom dom (%)	79,2	78,4	76,5	75,2	72,3
Andel mål som avgjorts genom avskrivning (%)	12,3	13,4	15	15,5	18,3
Andel mål som avgjorts på annat sätt (%)	8,5	8,2	8,5	9,3	9,4



**Tabell 1.7**  
**Hovrätter**  
**Inkomna, avgjorda och balanserade mål åren 2009-2013**

	År				
	2009	2010	2011	2012	2013
<b>Inkomna mål<sup>1</sup></b>					
Brottmål	9 079	9 374	9 527	9 344	9 204
Tvistemål	2 796	2 951	2 863	2 824	2 945
Övriga mål	10 659	11 147	11 033	11 476	11 707
Miljömål	631	662	654	786	780
Fastighetsmål	100	95	172	279	289
PBL-mål	-	-	243	750	902
Summa totalt	23 265	24 229	24 492	25 459	25 827
<b>Avgjorda mål<sup>1</sup></b>					
Brottmål	9 226	9 451	9 404	9 228	9 209
Tvistemål	3 287	2 950	2 833	2 805	2 831
Övriga mål	10 839	11 024	11 256	11 392	11 625
Miljömål	606	782	680	772	782
Fastighetsmål	102	99	131	281	287
PBL-mål	-	-	161	684	888
Summa totalt	24 060	24 306	24 465	25 162	25 622
<b>Balanserade mål<sup>1</sup></b>					
Brottmål	3 169	3 092	3 215	3 318	3 307
Tvistemål	900	901	931	946	1 052
Övriga mål	1 257	1 380	1 156	1 258	1 348
Miljömål	314	194	168	182	180
Fastighetsmål	42	38	79	76	77
PBL-mål	-	-	82	149	164
Summa totalt	5 682	5 605	5 631	5 929	6 128

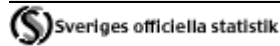
<sup>1</sup> Uppteifterna är reviderade för 2009-2010.



**Tabell 1.8**

**Inkomna, avgjorda och balanserade mål 2013, enskilda hovrätter**

Hovrätt	Brott- mål	Tviste- mål	Övriga mål	Miljö- mål	Fastighets- mål	PBL- mål	Totalt
<b>Svea hovrätt</b>							
Inkomna	3 600	1 152	5 277	780	289	902	12 000
Avgjorda	3 607	1 116	5 245	782	287	888	11 925
Balanserade	1 292	422	564	180	77	164	2 699
<b>Göta hovrätt</b>							
Inkomna	1 347	464	1 687	-	-	-	3 498
Avgjorda	1 273	461	1 622	-	-	-	3 356
Balanserade	486	153	209	-	-	-	848
<b>Hovrätten över Skåne och Blekinge</b>							
Inkomna	1 404	417	1 657	-	-	-	3 478
Avgjorda	1 499	390	1 678	-	-	-	3 567
Balanserade	466	138	159	-	-	-	763
<b>Hovrätten för Västra Sverige</b>							
Inkomna	1 875	620	1 937	-	-	-	4 432
Avgjorda	1 852	590	1 892	-	-	-	4 334
Balanserade	737	208	271	-	-	-	1 216
<b>Hovrätten för Nedre Norrland</b>							
Inkomna	562	160	686	-	-	-	1 408
Avgjorda	546	139	708	-	-	-	1 393
Balanserade	181	73	79	-	-	-	333
<b>Hovrätten för Övre Norrland</b>							
Inkomna	416	132	463	-	-	-	1 011
Avgjorda	432	135	480	-	-	-	1 047
Balanserade	145	58	66	-	-	-	269

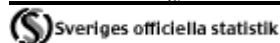


**Tabell 1.9**

**Hovrätter**


**Avgjorda mål åren 2009-2013**

	År				
	2009	2010	2011	2012	2013
<b>Brottmål</b>					
Andel mål som avgjorts med nämnd (%)	62,6	64,9	66,1	62,4	60,6
Andel mål som avgjorts efter huvudförhandling (%)	62	64,3	65,5	61,7	60,2
Genomsnittlig förhandlingstid i mål som avgjorts efter förhandling (timmar/mål)	3,80	3,75	3,77	4,04	4,14
<b>Tvistemål</b>					
Andel mål som avgjorts med nämnd (%)	5,9	3,2	3,9	4,3	3,7
Andel mål som avgjorts efter huvudförhandling (%)	18,6	11,8	11	13,5	12,8
Genomsnittlig förhandlingstid i mål som avgjorts efter förhandling (timmar/mål)	5,24	6,21	6,48	6,74	7,68
<b>Miljömål</b>					
Andel mål som avgjorts efter huvudförhandling (%)	5,6	3,6	2,2	2,9	1,5
<b>Fastighetsmål</b>					
Andel mål som avgjorts efter huvudförhandling (%)	2,9	2	0,8	4,3	1,4




**Tabell 1.10**  
**Hovrätter**  
**Ändringsfrekvensen i tvistemål och brottmål 2013**

	Antal avgjorda mål	därav ändrade	
		antal	procent
<b>Brottmål</b>	9 221	3 435	37,3%
<b>Tvistemål</b>	2 832	596	21,0%
<b>Dom i brottmål överklagad till hovrätten av</b>			
Tilltalad	6 566	1 962	29,9%
Åklagare	724	433	59,8%
Åklagare och tilltalad	980	529	54,0%
Annan	951	511	53,7%
Summa	9 221	3 435	37,3%

 Sveriges officiella statistik


**Tabell 1.11**  
**Högsta domstolen**  
**Inkomna, avgjorda och balanserade mål åren 2009-2013**

	År				
	2009	2010	2011	2012	2013
Inkomna	6 024	6 010	6 004	5 709	6 406
Avgjorda	5 923	6 107	5 706	5 893	6 090
Mål som har beviljats prövningstillstånd	142	133	128	152	158
Mål som ej har beviljats prövningstillstånd	4 757	5 221	4 680	4 897	4 966
Mål som ej omfattas av prövningstillstånd	1 024	753	898	844	966
Balanserade vid utgången av året	1 418	1 318	1 614	1 430	1 742

 Sveriges officiella statistik

**Tabell 1.12**  
**Högsta domstolen**  
**Avgjorda mål år 2013**

	Brottmål	Tvistemål	Övriga mål	Summa
Mål som har beviljats prövningstillstånd	36	39	83	158
Mål som ej har beviljats prövningstillstånd	1 621	282	3 063	4 966
Mål som ej omfattas av prövningstillstånd	150	46	770	966
Summa	1 807	367	3 916	6 090

 Sveriges officiella statistik

## 2. Mål vid de allmänna förvaltningsdomstolarna

### De allmänna förvaltningsdomstolarnas verksamhet

Allmänna förvaltningsdomstolar handlägger mål som rör tvister mellan enskilda och myndigheter. Organisationen består av en instanskedja med förvaltningsrätt som första domstolsinstans, kammarrätt som andra instans och Högsta förvaltningsdomstolen som högsta instans. Det finns 12 förvaltningsrätter och fyra kammarrätter.

Vid förvaltningsrätterna i Stockholm, Göteborg, Malmö och Luleå finns migrationsdomstolar som prövar utlännings- och medborgarskapsmål som första domstolsinstans. Vid Kammarrätten i Stockholm finns Migrationsöverdomstolen som är högsta instans i utlännings- och medborgarskapsmål.

### Förvaltningsrätterna

Förvaltningsrätterna prövar överklaganden av förvaltningsmyndigheters beslut eller beslut som underställts domstolen av en förvaltningsmyndighet. Vid förvaltningsrätterna tjänstgör domare, notarier, föredragande handläggare och administrativ personal. I förvaltningsrätt medverkar oftast nämndemän i domandet.

En kategori av mål i förvaltningsrätt är *skattemål*. De kommer till förvaltningsrätt när någon överklagar Skatteverkets beslut. Målen kan gälla t.ex. inkomsttaxering och mervärdesskatt.

Vissa beslut av en kommuns socialnämnd kan överklagas till förvaltningsrätt, t.ex. beslut om försörjningsstöd. Dessa redovisas i det följande som *mål enligt socialtjänstlagen*.

I *socialförsäkringsmål* överprövar förvaltningsrätterna Försäkringskassans beslut om rätt till t.ex. arbetsskadeersättning, sjuk- eller föräldrapenning eller bilstöd till handikappade.

Även mål enligt lagen med särskilda bestämmelser om vård av unga (*LVA*) prövas av förvaltningsrätterna. De handlar om frågan om barn eller ungdomar upp till 18 år, eller i vissa fall upp till 20 år, behöver med tvång beredas vård och omvårdnad utanför sitt eget hem.

I mål enligt lagen om vård av missbrukare i vissa fall (*LVM*) ska förvaltningsrätterna, efter ansökan av socialnämnden, besluta om en missbrukare ska få vård för sitt missbruk, trots att personen själv inte vill ha vård.

Förvaltningsrätterna prövar även frågor om psykiatrisk tvångsvård. I *psykiatrimålen* tar rätten t.ex. ställning till om någon är i behov av psykiatrisk tvångsvård eller om vårdtiden för psykiatrisk tvångsvård ska förlängas eller om rättspsykiatrisk vård ska upphöra. I dessa fall lämnar chefsöverläkaren en ansökan till förvaltningsrätten. Förvaltningsrätten kan även pröva olika frågor efter överklagande av patienten, t.ex. om tvångsvården ska upphöra eller om tillstånd till permission utanför vårdinrättningen ska ges m.m.

*LOU*-mål handlar om upphandling.

I *migrationsmål* är det till övervägande del Migrationsverkets beslut som överklagas. Målen kan gälla asyl, exempelvis uppehållstillstånd för en flykting, eller svenskt medborgarskap.

Övriga *mål* i förvaltningsrätten kan gälla t.ex. djurskyddslagen, tillstånd att servera alkoholdrycker och laglighetsprövning enligt kommunallagen. Sedan Sveriges medlemskap i EU förekommer också mål med EG-rättslig anknytning. Som exempel kan nämnas mål om vissa stöd till jordbruket.

### **Målen avgöranden i förvaltningsrätt**

I förvaltningsrätten dömer enligt huvudregeln en juristdomare och tre nämndemän. I mål enligt kommunallagen deltar i vissa fall två särskilda ledamöter och i mål om fastighetstaxering kan en värderingsteknisk ledamot delta. Ett stort antal mål avgörs också av en juristdomare.

Vid förvaltningsrätterna tjänstgör även förvaltningsrättsnotarier. Notarierna brukar, efter viss tids tjänstgöring, regelmässigt förordnas att döma i t.ex. enklare körkorts- och biståndsmål.

Handläggningen är som regel skriftlig. Muntlig förhandling får ingå i handläggningen om det kan antas vara till fördel för utredningen eller främja ett snabbt avgörande av målet. Om en enskild part som för talan begär muntlig förhandling ska sådan hållas om det inte är obehövt. I vissa måltyper, t.ex. mål om beredande av vård enligt LVM eller LVU, ska muntlig förhandling hållas om det inte är uppenbart obehövt. Om enskild part begär muntlig förhandling i sådana mål ska muntlig förhandling alltid hållas.

Om man är missnöjd med förvaltningsrättens dom kan den överklagas till kammarrätt.

### **Kammarrätterna**

Kammarrätterna prövar överklagade mål från förvaltningsrätterna.

För många typer av mål gäller att kammarrätten måste meddela prövningstillstånd för att överklagandet ska prövas. Prövningstillstånd får meddelas endast när kammarrätten är tveksam till om förvaltningsrätten dömt rätt, om det behövs för att kammarrätten ska kunna bedöma om förvaltningsrätten har dömt rätt, om det finns ett prejudikatsintresse av att överklagandet prövas av högre rätt eller om det annars finns synnerliga skäl. I fråga om migrationsmål gäller särskilda regler.

Kammarrätterna prövar som första domstolsinstans s.k. *sekretessmål*. Dessa mål gäller frågan om någon har rätt att ta del av en allmän handling.

### **Målen avgöranden i kammarrätt**

I kammarrätt dömer enligt huvudregeln tre juristdomare. I vissa mål deltar dessutom två nämndemän eller två särskilda ledamöter. Fråga om prövningstillstånd avgörs av två juristdomare om de är ense om beslutet, annars av tre juristdomare.

Handläggningen i kammarrätt är som regel skriftlig. Muntlig förhandling får ingå i handläggningen om det kan antas vara till fördel för utredningen eller främja ett snabbt avgörande av målet. Om en enskild part begär muntlig förhandling ska sådan hållas om det inte är obehövt. I vissa måltyper, t.ex. mål om beredande

av vård enligt LVM eller LVU, ska muntlig förhandling hållas om det inte är uppenbart obehövligt. Om enskild part begär muntlig förhandling i sådana mål ska muntlig förhandling alltid hållas.

### **Högsta förvaltningsdomstolen**

Högsta förvaltningsdomstolen är högsta allmänna förvaltningsdomstol och prövar mål som överklagas från någon av de fyra kammarrätterna. Högsta förvaltningsdomstolen prövar också överklaganden från Skatterättsnämnden och Patentbesvärsträtten. För de flesta mål krävs prövningstillstånd. Högsta förvaltningsdomstolen meddelar prövningstillstånd bara om avgörandet kan få betydelse som prejudikat, dvs. ge ledning för hur andra liknande fall ska bedömas, eller om det finns synnerliga skäl. Endast ett fåtal procent av de mål som överklagas till Högsta förvaltningsdomstolen beviljas prövningstillstånd. Justitiekanslern (JK) och Riksdagens ombudsmän (JO) behöver inte prövningstillstånd i mål om disciplinansvar eller återkallelse eller begränsning av legitimation för bl.a. läkare eller annan personal inom hälso- och sjukvården. JK behöver inte heller prövningstillstånd i mål enligt kreditupplysningslagen eller inkassolagen.

Högsta förvaltningsdomstolens ledamöter har titeln justitieråd. När ett mål ska prövas i sak på avdelning deltar i regel fem justitieråd. Mål kan även avgöras av Högsta förvaltningsdomstolen i sin helhet, i s.k. plenum. Frågor om prövningstillstånd avgörs normalt av ett till tre justitieråd.

Handläggningen i Högsta förvaltningsdomstolen är som regel skriftlig. Muntlig förhandling får ingå i handläggningen om det kan antas vara till fördel för utredningen eller främja ett snabbt avgörande av målet.

**Tabell 2.1**  
**Förvaltningsrätter**  
**Inkomna, avgjorda och balanserade mål åren 2009-2013**

	År				
	2009	2010	2011	2012	2013
<b>Inkomna mål</b>					
Skattemål	13 998	13 082	12 709	14 841	15 960
Trängselskattemål	653	555	296	229	357
Socialförsäkringsmål	16 532	22 378	20 012	16 593	12 075
Mål enligt socialtjänstlagen	23 963	24 137	23 272	24 399	26 098
Psykiatrimål	13 597	13 332	13 296	13 215	12 959
LVU-mål	3 180	3 347	3 593	3 605	3 688
LVM-mål	1 185	1 274	1 151	1 139	1 236
LOU-mål	2 082	3 571	2 719	3 262	3 200
Mängdmål <sup>1</sup>	10 822	7 366	8 656	9 283	9 550
Migrationsmål	22 495	23 573	25 353	25 771	26 385
Övriga mål	16 949	18 497	17 629	17 045	20 749
Summa totalt	125 456	131 112	128 686	129 382	132 257
<b>Avgjorda mål</b>					
Skattemål	15 095	13 928	12 305	13 537	14 253
Trängselskattemål	592	407	409	278	264
Socialförsäkringsmål	14 040	14 612	24 094	21 611	14 941
Mål enligt socialtjänstlagen	22 245	22 970	24 309	24 662	25 687
Psykiatrimål	13 551	13 309	13 267	13 242	12 942
LVU-mål	3 109	3 305	3 590	3 544	3 761
LVM-mål	1 166	1 280	1 164	1 126	1 222
LOU-mål	1 990	3 154	2 959	3 038	3 295
Mängdmål <sup>1</sup>	10 040	6 850	9 201	9 008	9 846
Migrationsmål	22 870	23 824	26 658	28 760	25 539
Övriga mål	15 186	15 358	19 001	18 647	20 573
Summa totalt	119 884	118 997	136 957	137 453	132 323
<b>Balanserade mål</b>					
Skattemål	8 491	7 642	8 082	9 424	11 219
Trängselskattemål	75	223	109	59	152
Socialförsäkringsmål	11 085	18 857	14 772	9 745	6 878
Mål enligt socialtjänstlagen	6 870	8 010	6 960	6 700	7 108
Psykiatrimål	318	306	321	281	293
LVU-mål	472	513	511	571	501
LVM-mål	62	53	39	51	64
LOU-mål	304	722	480	739	649
Mängdmål <sup>1</sup>	2 123	2 623	2 078	2 354	2 063
Migrationsmål	9 202	9 022	7 819	4 884	5 752
Övriga mål	7 399	10 557	9 218	7 642	7 863
Summa totalt	46 401	58 528	50 389	42 450	42 542

<sup>1</sup> Mängdmål: fastighetstaxering, folkbokföring, kriminalvård, körkort och studiestödmål.

Tabell 2.2

Inkomna, avgjorda och balanserade mål år 2013, enskilda förvaltningsrätter

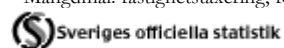
Förvaltningsrätten	Skatte- mål	Trängsel- skattemål	Social- försäk- ringsmål	Mål enligt social- tjänst- lagen	Psykiatri- mål	LVU- mål	LVM- mål	LOU- mål	Mängd- mål <sup>1</sup>	Migra- tions- mål	Övriga mål
<b>Falun</b>											
Inkomna	735	-	720	1 137	758	264	101	287	618	-	1 098
Avgjorda	977	-	1 346	1 150	762	268	101	273	634	-	1 119
Balanserade	460	-	338	382	14	40	4	87	208	-	654
<b>Göteborg</b>											
Inkomna	2 147	-	1 682	3 893	1 963	552	208	416	1 289	8 873	2 157
Avgjorda	1 991	-	2 001	3 846	1 952	566	197	414	1 260	8 736	2 105
Balanserade	1 191	-	810	676	61	71	15	66	277	1 826	678
<b>Härnösand</b>											
Inkomna	379	-	414	767	800	119	51	107	557	-	1 129
Avgjorda	372	-	599	892	804	115	52	105	631	-	1 202
Balanserade	370	-	296	250	10	16	2	44	141	-	541
<b>Jönköping</b>											
Inkomna	631	-	793	1 403	978	291	95	142	644	-	1 173
Avgjorda	665	-	1 008	1 397	966	289	96	168	665	-	1 167
Balanserade	299	-	463	349	29	59	2	29	83	-	392
<b>Karlstad</b>											
Inkomna	454	-	602	1 485	606	302	69	167	625	-	1 203
Avgjorda	455	-	627	1 421	616	308	72	144	623	-	1 195
Balanserade	325	-	307	339	10	61	2	43	105	-	347
<b>Linköping</b>											
Inkomna	1 907	-	751	2 034	1 468	333	129	253	843	-	1 132
Avgjorda	1 375	-	956	1 723	1 468	339	130	225	761	-	1 132
Balanserade	1 509	-	755	815	30	37	2	58	244	-	770
<b>Luleå</b>											
Inkomna	822	-	356	330	454	80	31	77	284	616	504
Avgjorda	634	-	502	294	449	85	30	76	262	174	499
Balanserade	348	-	205	91	7	12	2	17	46	442	186
<b>Malmö</b>											
Inkomna	1 906	-	1 661	3 979	1 483	415	116	474	1 227	6 942	1 713
Avgjorda	1 873	-	2 083	3 813	1 484	459	114	490	1 313	6 379	1 753
Balanserade	1 603	-	543	1 067	29	24	9	57	153	1 806	547
<b>Stockholm</b>											
Inkomna	5 545	357	3 310	7 795	2 076	635	192	787	1 923	9 954	8 585
Avgjorda	4 592	264	3 529	7 491	2 059	619	189	809	2 143	10 250	8 192
Balanserade	3 930	152	2 055	2 036	65	90	10	146	341	1 678	2 848
<b>Umeå</b>											
Inkomna	178	-	426	385	394	94	64	73	254	-	354
Avgjorda	219	-	522	466	399	96	59	70	281	-	416
Balanserade	107	-	289	100	2	8	5	24	68	-	164
<b>Uppsala</b>											
Inkomna	768	-	694	1 920	1 160	322	104	227	825	-	839
Avgjorda	645	-	1 173	2 209	1 175	340	108	220	797	-	949
Balanserade	833	-	378	802	18	46	7	47	335	-	512

**Tabell 2.2 (forts.)**

**Inkomna, avgjorda och balanserade mål år 2013, enskilda förvaltningsrätter**

Förvaltningsrätten	Skattemål	Trängsel-skattemål	Social-försäkringsmål	Mål enligt social-tjänst-lagen	Psykiatri-mål	LVU-mål	LVM-mål	LOU-mål	Mängd-mål <sup>1</sup>	Migra-tions-mål	Övriga mål
<b>Växjö</b>											
Inkomna	488	-	666	970	819	281	76	190	461	-	862
Avgjorda	455	-	595	985	808	277	74	301	476	-	844
Balanserade	244	-	439	201	18	37	4	31	62	-	224

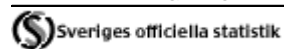
<sup>1</sup> Mängdmål: fastighetstaxering, folkbokföring, kriminalvård, körkort och studiestödmål.



**Tabell 2.3**

**Förvaltningsrätter  
Avgjorda mål åren 2009-2013**

	År				
	2009	2010	2011	2012	2013
Andel mål som avgjorts efter muntlig förhandling (%)	17,3	16,0	13,9	13,6	13,7
Andel mål som avgjorts av ensamdomare (%)	49,5	53,4	54,1	56,9	60,4
Andel mål som avgjorts med nämnd (%)	49,9	45,9	45,4	42,7	39,1
Andel mål som avgjorts i annan sammansättning (%)	0,3	0,6	0,5	0,5	0,5
Andel mål som avgjorts genom dom (%)	88,5	87,7	88,1	88,3	87,6
Andel mål som avgjorts genom beslut (%)	11,5	12,4	11,9	11,7	12,4





**Tabell 2.4**  
**Kammarrätter**  
**Inkomna, avgjorda och balanserade mål åren 2009-2013**

	År				
	2009	2010	2011	2012	2013
<b>Inkomna mål<sup>2</sup></b>					
Skattemål	6 512	5 441	4 819	5 141	5 350
Trängselskattmål	107	55	45	31	57
Socialförsäkringsmål	4 702	3 978	8 401	7 371	4 125
Mål enl. socialtjänstlagen	2 139	1 935	2 136	2 019	2 195
Psykiatrimål	1 064	1 166	1 169	1 229	1 282
LVU-mål	901	956	1 152	1 196	1 310
LVM-mål	192	220	207	196	256
LOU-mål	410	586	755	771	778
Mängdmål <sup>1</sup>	1 696	1 030	1 360	1 410	1 435
Migrationsmål	11 058	10 786	11 178	11 714	9 254
Övriga mål	5 738	5 655	6 548	6 078	6 021
Summa totalt	34 519	31 808	37 770	37 156	32 063
<b>Avgjorda mål<sup>2</sup></b>					
Skattemål	6 756	6 812	5 367	4 971	5 448
Trängselskattmål	69	80	55	34	47
Socialförsäkringsmål	5 631	4 243	5 086	10 099	4 896
Mål enl. socialtjänstlagen	2 264	2 072	2 046	2 019	2 195
Psykiatrimål	1 047	1 190	1 157	1 241	1 281
LVU-mål	893	943	1 136	1 233	1 313
LVM-mål	182	222	214	198	242
LOU-mål	409	544	717	716	818
Mängdmål <sup>1</sup>	1 663	1 175	1 277	1 352	1 468
Migrationsmål	10 841	10 911	11 023	11 825	9 697
Övriga mål	5 835	6 101	6 427	6 200	6 057
Summa totalt	35 590	34 293	34 505	39 888	33 462
<b>Balanserade mål<sup>2</sup></b>					
Skattemål	5 441	4 075	3 560	3 737	3 639
Trängselskattmål	40	15	5	2	12
Socialförsäkringsmål	1 943	1 677	4 995	2 271	1 503
Mål enl. socialtjänstlagen	520	379	470	470	470
Psykiatrimål	138	113	125	112	113
LVU-mål	169	182	198	161	158
LVM-mål	34	32	25	23	37
LOU-mål	46	88	127	182	142
Mängdmål <sup>1</sup>	357	212	296	354	321
Migrationsmål	1 553	1 437	1 558	1 447	1 004
Övriga mål	2 122	1 700	1 939	1 849	1 826
Summa totalt	12 363	9 910	13 298	10 608	9 225

<sup>1</sup> Mängdmål: fastighetstaxering, folkbokföring, kriminalvård, körkort och studiestöds mål.

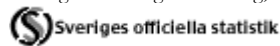
<sup>2</sup> Uppgifterna är reviderade för 2011. Revideringen för 2011 beror på att socialförsäkringsmål för sjuka sjömän inte var registrerade när 2011 års uttag gjordes.

Tabell 2.5

Inkomna, avgjorda och balanserade mål år 2013, enskilda kammarrätter

Kammarrätt	Skatte- mål	Trängsel- skattemål	Social- försäk- ringsmål	Mål enligt social- tjänst- lagen	Psykiatri- mål	LVU- mål	LVM- mål	LOU- mål	Mängd- mål <sup>1</sup>	Migra- tions- mål	Övriga mål
<b>Stockholm</b>											
Inkomna	2 000	57	1 351	746	357	387	66	256	437	9 254	2 301
Avgjorda	2 283	47	1 573	750	352	385	59	259	428	9 697	2 255
Balanserade	1 253	12	383	149	24	36	8	42	106	1 004	605
<b>Göteborg</b>											
Inkomna	1 825	-	1 416	844	384	425	93	280	472	-	1 853
Avgjorda	1 731	-	1 970	859	378	434	88	260	515	-	1 990
Balanserade	1 432	-	620	208	39	53	15	61	113	-	655
<b>Sundsvall</b>											
Inkomna	819	-	689	286	263	186	33	95	261	-	974
Avgjorda	736	-	713	263	287	187	32	97	262	-	886
Balanserade	607	-	277	62	18	32	7	8	59	-	328
<b>Jönköping</b>											
Inkomna	706	-	669	319	278	312	64	147	265	-	893
Avgjorda	698	-	640	323	264	307	63	202	263	-	926
Balanserade	347	-	223	51	32	37	7	31	43	-	238

<sup>1</sup> Mängdmål: fastighetstaxering, folkbokföring, kriminalvård, körkort och studiestödmål.

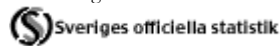


Tabell 2.6

Kammarrätter<sup>1</sup> avgjorda mål åren 2009-2013

	År				
	2009	2010	2011	2012	2013
<b>Avgjorda</b>	<b>24 749</b>	<b>23 382</b>	<b>23 448</b>	<b>28 063</b>	<b>23 765</b>
Mål som har beviljats prövningstillstånd	3 095	2 995	2 756	6 405	2 701
Mål som ej har beviljats prövningstillstånd	11 121	9 310	10 486	11 934	10 938
Mål som ej omfattas av prövningstillstånd	10 533	11 076	10 206	9 723	10 126

<sup>1</sup> Exkl. migrationsmål.



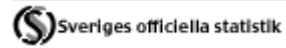
**Tabell 2.7**  
**Högsta förvaltningsdomstolen**  
**Inkomna, avgjorda och balanserade mål åren 2009-2013**

	År				
	2009	2010	2011	2012	2013
<b>Inkomna mål</b>					
Skattemål	2 447	2 185	2 265	1 412	2 667
Trängselskattmål	14	26	23	12	20
Socialförsäkringsmål	1 925	1 482	1 671	2 050	1 710
Mål enl. socialtjänstlagen	490	464	543	475	516
Psykiatrimål	136	195	161	192	229
LVU-mål	180	217	269	309	328
LVM-mål	15	17	7	13	25
LOU-mål	124	108	257	218	222
Mängdmål <sup>1</sup>	434	331	377	376	410
Övriga mål	2 498	2 694	2 497	2 267	2 360
Summa totalt	8 263	7 719	8 070	7 324	8 487
<b>Avgjorda mål</b>					
Skattemål	2 610	2 361	2 466	1 443	2 395
Trängselskattmål	15	24	20	15	23
Socialförsäkringsmål	2 694	1 603	1 498	1 715	2 129
Mål enl. socialtjänstlagen	744	429	498	523	454
Psykiatrimål	144	195	153	198	227
LVU-mål	209	206	243	323	323
LVM-mål	16	15	9	13	19
LOU-mål	129	107	234	216	233
Mängdmål <sup>1</sup>	473	389	324	391	376
Övriga mål	3 076	2 984	2 613	2 063	2 256
Summa totalt	10 110	8 313	8 058	6 900	8 435
<b>Balanserade mål</b>					
Skattemål	1 058	861	657	616	883
Trängselskattmål	1	3	6	3	0
Socialförsäkringsmål	669	542	712	1 045	623
Mål enl. socialtjänstlagen	51	86	130	81	144
Psykiatrimål	14	14	22	16	18
LVU-mål	18	29	55	40	45
LVM-mål	0	2	0	0	6
LOU-mål	9	10	33	35	24
Mängdmål <sup>1</sup>	93	36	89	76	106
Övriga mål	1 130	859	736	925	1 022
Summa totalt	3 043	2 442	2 440	2 837	2 871

<sup>1</sup> Mängdmål: fastighetstaxering, folkbokföring, kriminalvård, körkort och studiestödmål.

**Tabell 2.8**  
**Högsta förvaltningsdomstolen**  
**Avgjorda mål åren 2009-2013**

	År				
	2009	2010	2011	2012	2013
<b>Avgjorda</b>	<b>10 110</b>	<b>8 313</b>	<b>8 058</b>	<b>6 900</b>	<b>8 435</b>
Mål som har beviljats prövningstillstånd	206	196	139	125	119
Mål som ej har beviljats prövningstillstånd	9 154	7 381	7 204	6 231	7 756
Mål som ej omfattas av prövningstillstånd	750	736	715	544	560



### **3. Ärenden vid hyres- och arrendenämnder**

#### **Verksamheten vid hyres- och arrendenämnderna**

Hyresnämnd kan medla i tvister mellan hyresvärd och hyresgäst eller mellan bostadsrättsförening och bostadsrättsinnehavare om parterna inte själva kan komma överens. Hyresnämnd prövar också vissa hyres- och bostadsrättsfrågor och fattar ett för parterna bindande beslut. Hyresnämnden handlägger också ärenden som rör särskild förvaltning av bostadsfastigheter. Den som köper en hyresfastighet behöver i vissa fall nämndens tillstånd för att köpet ska bli giltigt.

Hyresnämnd består vid handläggningen normalt av tre ledamöter. Ordföranden är jurist och kallas hyresråd. De andra ledamöterna är s.k. intresseledamöter, varav en är väl insatt i fastighetsförvaltning och en är väl insatt i hyresgästers eller bostadsrättsinnehavares förhållanden.


Arrendenämnd har motsvarande uppgifter som hyresnämnd när det är fråga om tillämpning av arrendelagstiftningen. Sammansättningen i arrendenämnd liknar den i hyresnämnd med den skillnaden att intresseledamöterna ska företräda jordägares och arrendatorers intressen.

De flesta av en hyresnämnds beslut kan överklagas till Svea hovrätt. Vissa arrendeärenden kan överklagas till den hovrätt inom vars verksamhetsområde arrendestället är beläget. En del beslut och yttranden kan inte överklagas.

Det finns åtta hyres- och arrendenämnder.


**Tabell 3.1**  
**Hyresnämnder och arrendenämnder**  
**Inkomna, avgjorda och balanserade ärenden åren 2009-2013**

	År				
	2009	2010	2011	2012	2013
<b>Hyresnämnder</b>					
Inkomna	27 616	27 191	27 117	29 778	29 775
Avgjorda	27 849	26 938	26 623	29 071	30 824
Balanserade vid utgången av året	6 111	6 259	6 626	7 479	6 279
<b>Arrendenämnder</b>					
Inkomna	1 896	2 302	2 055	2 767	1 945
Avgjorda	1 945	2 178	1 898	2 330	3 013
Balanserade vid utgången av året	1 326	1 446	1 598	2 030	938

 Sveriges officiella statistik

**Tabell 3.2**  
**Hyresnämnder och arrendenämnder**  
**Avgjorda ärenden efter beskaffenhet åren 2009-2013**

	År				
	2009	2010	2011	2012	2013
<b>Hyresnämnder</b>					
Medling eller skiljedom i hyrestvist	704	754	749	748	677
Utan krav på besittningsskydd	14 909	13 982	13 969	15 499	16 604
Förlängning av hyresavtal	2 288	2 374	2 343	2 232	2 504
Åtgärdsföreläggande, förlängd tid för åtgärd	479	559	507	472	454
Ändring av hyresvillkor	608	530	536	639	666
Medling beträffande lokalhyresgästs besittningsskydd	3 727	3 571	3 815	3 568	3 669
Ärenden enligt hyresförhandlingslagen	438	438	381	968	652
Övriga ärenden	2 768	2 565	2 444	2 632	2 622
Summa totalt	25 921	24 773	24 744	26 758	27 848
<b>Arrendenämnder</b>					
Jordbruksarrende	211	158	163	186	130
Bostadsarrende	1 016	1 194	1 018	1 006	1 823
Övriga ärenden	718	826	717	1 138	1 060
Summa totalt	1 945	2 178	1 898	2 330	3 013

 Sveriges officiella statistik